

ecobike



***KATALOG E-BIKE***



*Ready to  
Ride*

# SPIS TREŚCI

## MTB

SX Youth White	6
SX Youth Blue	8
SX 3	10
SX 4	12
SX 5	14
SX 300 Cool Gray	16
SX 300 Sandstorm	18
RX 500	20
Mauler	22

## SUV

Expedition Yellow	26
Expedition Midnight Black	28

## TREKKING

Forest	32
D1 Trekking	34
X-Cross White	36
X-Cross Black	38
X-Cross M	40
LX	42
MX	44
LX 300 White Rose	46
MX 300 Green	48
LX 500 Mint	50
LX 500 Palm Blue	52
MX 500 Blue	54

## CITY

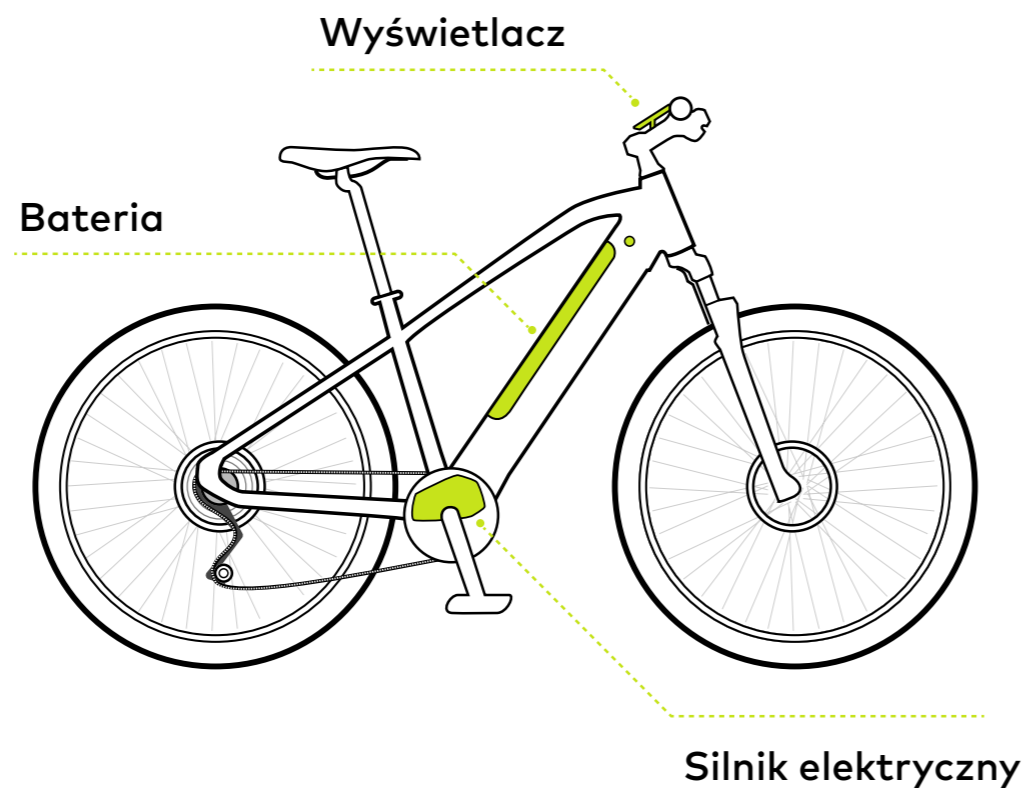
Urban	58
X-City Coffee	60
X-City Cappuccino	62
D2 City Menthol	64
D2 City Black	66
Cargo	78
Basic Black	70
Basic Petrol Blue	72
Basic Nexus White	74
Basic Nexus Blue	76
Traffic Black	80
Traffic White	82
Traffic Beige	84
Traffic Navy Blue	86
Traffic Mint	88
Traffic Blue	90
Traffic M Black	92
Even Black	96
Even White	98
Even Ocean Blue	100
Rhino	102

# JAK TO DZIAŁA?

Źródłem wspomagania rowerów Ecobike są wydajne i niezawodne silniki elektryczne, które – w zależności od modelu – instalowane są w piaście koła lub centralnie – w mufie suportu.

Zasilanie systemu elektrycznego odbywa się za pomocą baterii litowo-jonowej umieszczonej w ramie lub na bagażniku.

Do obsługi wspomagania służą intuicyjne wyświetlacze, które w zależności od modelu oferują wiele przydatnych funkcji dodatkowych.



SCHEMAT ROWERU  
Z SILNIKIEM CENTRALNYM I BATERIĄ W RAMIE

## Warto wiedzieć

### 🔑 Waga roweru (kg)

Całkowita waga kompletnego roweru. Ramy wszystkich rowerów Ecobike produkowane są z wykorzystaniem lekkich stopów aluminium, co przekłada się na ich relatywnie niską wagę

### ⚙️ Moment obrotowy

Moment obrotowy silnika elektrycznego decyduje o jego możliwościach względem ukształtowania terenu. Odpowiada on za przyspieszenie, uciążliwość roweru oraz łatwiejsze pokonywanie wzniesień.

### ⚡ Jazda ze wspomaganiem

Silnik uruchamia się automatycznie w reakcji na ruch korby rowerowej i przerywa pracę, jeśli czujniki nie wykrywają pedałowania przez użytkownika

### 🔋 Pojemność baterii (Wh)

Wartość wyrażona w watogodzinach przekładająca się na zasięg możliwy do pokonania ze wspomaganiem przy w pełni naładowanej baterii

### 🌐 Maksymalny zasięg (km)

Trasa, jaką można przejechać na jednym ładowaniu baterii. Zależy od wagi rowerzysty, trudności terenu i rodzaju wspomagania

### 🚲 Klasyczna jazda

Każdy e-bike marki Ecobike to jednocześnie dobrze wyposażony rower, którym możesz poruszać się tak samo, jak na tradycyjnym jendoślazie

# MTB ROWERY GÓRSKIE

Tam, gdzie kończy się asfalt,  
zaczyna się prawdziwa przygoda!  
Potrzebujesz roweru, który sprawdzi  
się w najtrudniejszych warunkach.  
Poznaj serię naszych rowerów górskich  
z silnikami w tylnej piaście oraz  
montowanymi centralnie.



**ECOBIKE**



**#READY  
FOR  
ADVENTURE**

ECOBIKE MTB

# SX Youth White



Zobacz więcej

- 22.9 kg**  
Waga
- 250 W**  
Moc silnika
- 522 Wh**  
Pojemność baterii
- 110 km**  
Maksymalny zasięg
- 26"**  
Koło
- 14"**  
Rama



Specyfikacja

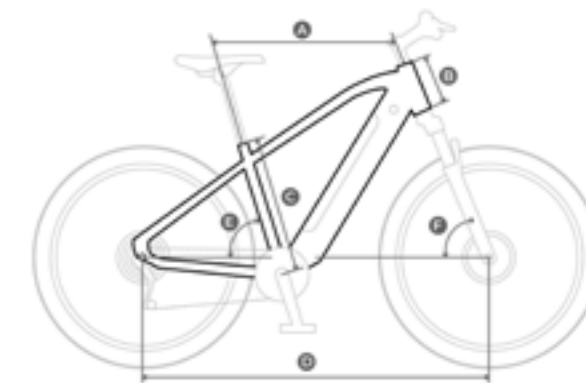
<b>Rama</b>	14" hydroformowane aluminium
<b>Widelec</b>	SunTour XCM skok 100 mm
<b>Koła</b>	26" wzmacniane trójkomorowe / szprychy Sapim
<b>Opony</b>	26" x 2.1 Rubena Ocelot
<b>Przerzutka przednia</b>	-
<b>Przerzutka tylna</b>	Shimano Alivio 9 biegów
<b>Manetki</b>	Shimano Altus 9 biegów
<b>Hamulki</b>	Alhonga HJ-HT472 hydrauliczne
<b>Siodło</b>	Velo VL-4457
<b>Kierownica</b>	Zoom 700 mm 31.8
<b>Mostek</b>	Promax 0-40° / 60 mm
<b>Wolnobieg/Kaseta</b>	Shimano CS-HG200-9 11-36T 9 biegów
<b>Łańcuch</b>	KMC
<b>Korba</b>	Prowheel Pioneer 152 mm
<b>Piasta przednia</b>	Modus
<b>Piasta tylna</b>	Modus
<b>Suport</b>	Feimin FP-B902W
<b>Pedały</b>	VP
<b>Chwyty</b>	Velo VLG-776
<b>Lampa przednia</b>	-
<b>Lampa tylna</b>	-
<b>Szytca siodła</b>	Promax 27.2 / 300 mm
<b>Maks. Obciążenie</b>	125 kg
<b>Waga roweru</b>	22.9 kg

<b>Typ silnika</b>	Tylna piasta
<b>Marka silnika</b>	Bafang
<b>Model silnika</b>	SWX02-C
<b>Moc nominalna</b>	250 W

<b>Moment obrotowy</b>	45 N.m
<b>Napięcie</b>	36 V

<b>Typ baterii</b>	Li-ion
<b>Moc baterii</b>	522 Wh
<b>Napięcie baterii</b>	36 V
<b>Zasięg</b>	do 110 km
<b>Marka ogniw</b>	Greenway

<b>Wyświetlacz</b>	Kolorowy LCD
<b>Marka wyświetlacza</b>	Ecobike
<b>Model wyświetlacza</b>	KD-386



<b>A</b>	569.9 mm
<b>B</b>	160 mm
<b>C</b>	356 mm
<b>D</b>	1068 mm
<b>E</b>	74.5°
<b>F</b>	69°



ECOBIKE MTB

# SX Youth Blue



Zobacz więcej

- 22.9 kg**  
Waga
- 250 W**  
Moc silnika
- 522 Wh**  
Pojemność baterii
- 110 km**  
Maksymalny zasięg
- 26"**  
Koło
- 14"**  
Rama



Specyfikacja

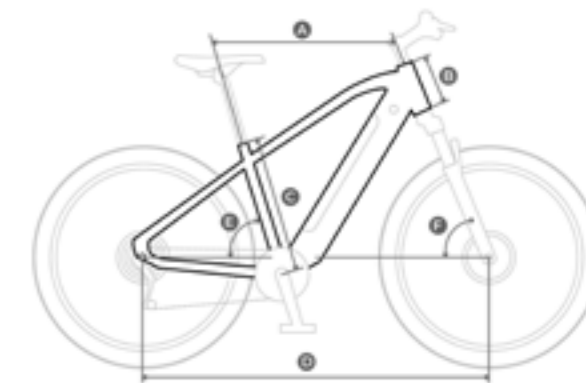
<b>Rama</b>	14" hydroformowane aluminium
<b>Widelec</b>	SunTour XCM skok 100 mm
<b>Koła</b>	26" wzmacniane trójkomorowe / szprychy Sapim
<b>Opony</b>	26" x 2.1 Rubena Ocelot
<b>Przerzutka przednia</b>	-
<b>Przerzutka tylna</b>	Shimano Alivio 9 biegów
<b>Manetki</b>	Shimano Altus 9 biegów
<b>Hamulce</b>	Alhonga HJ-HT472 hydrauliczne
<b>Siodło</b>	Velo VL-4457
<b>Kierownica</b>	Zoom 700 mm 31.8
<b>Mostek</b>	Promax 0-40° / 60 mm
<b>Wolnobieg/Kaseta</b>	Shimano CS-HG200-9 11-36T 9 biegów
<b>Łańcuch</b>	KMC
<b>Korba</b>	Prowheel Pioneer 152 mm
<b>Piasta przednia</b>	Modus
<b>Piasta tylna</b>	Modus
<b>Suport</b>	Feimin FP-B902W
<b>Pedały</b>	VP
<b>Chwyty</b>	Velo VLG-776
<b>Lampa przednia</b>	-
<b>Lampa tylna</b>	-
<b>Szytca siodła</b>	Promax 27.2 / 300 mm
<b>Maks. Obciążenie</b>	125 kg
<b>Waga roweru</b>	22.9 kg

<b>Typ silnika</b>	Tylna piasta
<b>Marka silnika</b>	Bafang
<b>Model silnika</b>	SWX02-C
<b>Moc nominalna</b>	250 W

<b>Moment obrotowy</b>	45 N.m
<b>Napięcie</b>	36 V

<b>Typ baterii</b>	Li-ion
<b>Moc baterii</b>	522 Wh
<b>Napięcie baterii</b>	36 V
<b>Zasięg</b>	do 110 km
<b>Marka ogniw</b>	Greenway

<b>Wyświetlacz</b>	Kolorowy LCD
<b>Marka wyświetlacza</b>	Ecobike
<b>Model wyświetlacza</b>	KD-386



<b>A</b>	569.9 mm
<b>B</b>	160 mm
<b>C</b>	356 mm
<b>D</b>	1068 mm
<b>E</b>	74.5°
<b>F</b>	69°



# ECOBIKE MTB SX 3



**25 kg**

Waga



**250 W**

Moc silnika



**522 – 630 Wh**

Pojemność baterii



**140 km**

Maksymalny zasięg



**27.5"**

Koło



**17"**

Rama



Zobacz więcej



## Specyfikacja

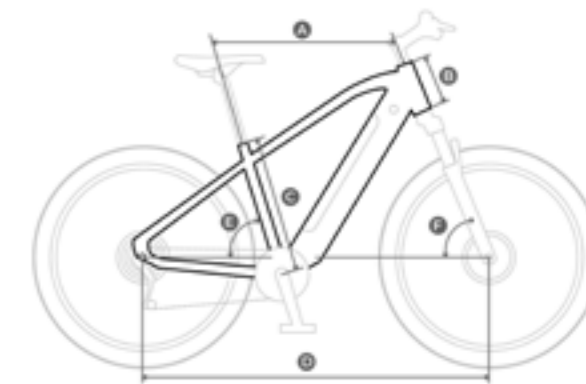
<b>Rama</b>	17" hydroformowane aluminium
<b>Widelec</b>	SunTour XCM skok 100 mm
<b>Koła</b>	27.5" wzmocnione trójkomorowe / szprychy Sapim
<b>Opony</b>	27.5" x 2.125 TRC Dryjack
<b>Przerzutka przednia</b>	Shimano Altus 3 biegi
<b>Przerzutka tylna</b>	Shimano Alivio 9 biegów
<b>Manetki</b>	Shimano Altus 3 x 9
<b>Hamulki</b>	Alhonga HJ-HT472 hydrauliczne
<b>Siodło</b>	Velo VL-3363
<b>Kierownica</b>	Zoom 720 mm 31.8
<b>Mostek</b>	Promax 10° / 90 mm
<b>Wolnobieg/Kaseta</b>	Skilful 13-32T 9 biegowa
<b>Łańcuch</b>	KMC X9
<b>Korba</b>	Shimano FCM371 44 x 32 x 22
<b>Piasta przednia</b>	KT-K68F
<b>Piasta tylna</b>	Motor
<b>Suport</b>	Feimin FP-B902W
<b>Pedały</b>	Velo
<b>Chwyty</b>	Velo VLG-776
<b>Lampa przednia</b>	-
<b>Lampa tylna</b>	-
<b>Szytca siodła</b>	Promax 27.2 / 350 mm
<b>Maks. Obciążenie</b>	125 kg
<b>Waga roweru</b>	25 kg

<b>Typ silnika</b>	Tylna piasta
<b>Marka silnika</b>	Bafang
<b>Model silnika</b>	SWX02
<b>Moc nominalna</b>	250 W

<b>Moment obrotowy</b>	45 N.m
<b>Napięcie</b>	36 V

<b>Typ baterii</b>	Li-ion
<b>Moc baterii</b>	522 – 630 Wh
<b>Napięcie baterii</b>	36 V
<b>Zasięg</b>	do 140 km
<b>Marka ogniw</b>	LG / Greenway

<b>Wyświetlacz</b>	Monochromatyczny LCD
<b>Marka wyświetlacza</b>	Ecobike
<b>Model wyświetlacza</b>	C300U



<b>A</b>	585 mm
<b>B</b>	160 mm
<b>C</b>	432 mm
<b>D</b>	1085.7 mm
<b>E</b>	73°
<b>F</b>	70°



## System e-bike

ECOBIKE MTB

# SX 4



25.3 kg

Waga



250 W

Moc silnika



522 – 630 Wh

Pojemność baterii



140 km

Maksymalny zasięg



27.5"

Koło



19"

Rama



Zobacz więcej



Specyfikacja

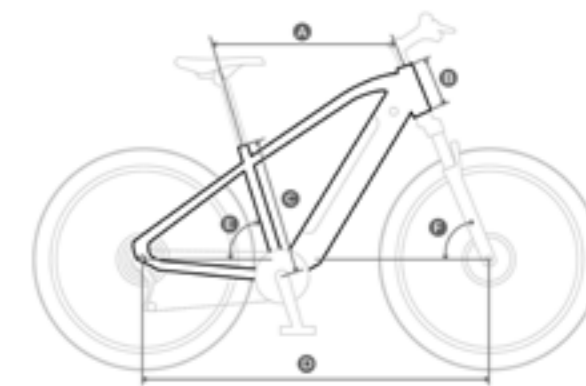
<b>Rama</b>	19" hydroformowane aluminium
<b>Widelec</b>	SunTour XCM skok 100 mm
<b>Koła</b>	27.5" wzmocnione trójkomorowe / szprychy Sapim
<b>Opony</b>	27.5" x 2.125 TRC Dryjack
<b>Przerzutka przednia</b>	Shimano Altus 3 biegi
<b>Przerzutka tylna</b>	Shimano Alivio 9 biegów
<b>Manetki</b>	Shimano Altus 3 x 9
<b>Hamulce</b>	Alhonga HJ-HT472 hydrauliczne
<b>Siodło</b>	Velo VL-3363
<b>Kierownica</b>	Zoom 720 mm 31.8
<b>Mostek</b>	Promax 10° / 90 mm
<b>Wolnobieg/Kaseta</b>	Skilful 13-32T 9 biegów
<b>łańcuch</b>	KMC X9
<b>Korba</b>	Shimano FCM371 44 x 32 x 22
<b>Piasta przednia</b>	KT-K68F
<b>Piasta tylna</b>	Motor
<b>Suport</b>	Feimin FP-B902W
<b>Pedały</b>	Velo
<b>Chwyty</b>	Velo VLG-776
<b>Lampa przednia</b>	-
<b>Lampa tylna</b>	-
<b>Szytca siodła</b>	Promax 27.2 / 350 mm
<b>Maks. Obciążenie</b>	125 kg
<b>Waga roweru</b>	25.3 kg

<b>Typ silnika</b>	Tylna piasta
<b>Marka silnika</b>	Bafang
<b>Model silnika</b>	SWX02
<b>Moc nominalna</b>	250 W

<b>Moment obrotowy</b>	45 N.m
<b>Napięcie</b>	36 V

<b>Typ baterii</b>	Li-ion
<b>Moc baterii</b>	522 – 630 Wh
<b>Napięcie baterii</b>	36 V
<b>Zasięg</b>	do 140 km
<b>Marka ogniw</b>	LG / Greenway

<b>Wyświetlacz</b>	Monochromatyczny LCD
<b>Marka wyświetlacza</b>	Ecobike
<b>Model wyświetlacza</b>	C300U



<b>A</b>	595 mm
<b>B</b>	160 mm
<b>C</b>	482 mm
<b>D</b>	1095.8 mm
<b>E</b>	73°
<b>F</b>	70°





ECOBIKE MTB

**SX 5**



Zobacz więcej

- 25.8 kg**  
Waga
- 250 W**  
Moc silnika
- 522 – 630 Wh**  
Pojemność baterii
- 140 km**  
Maksymalny zasięg
- 29"**  
Koło
- 20"**  
Rama



Specyfikacja

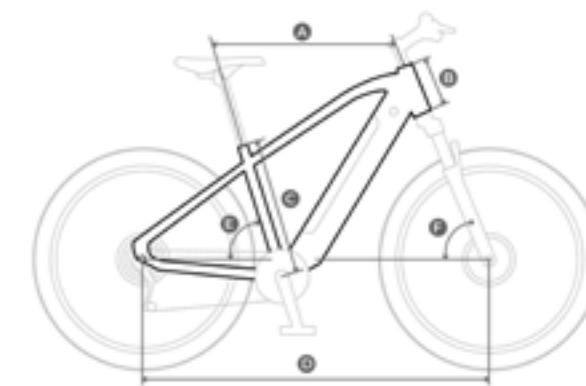
<b>Rama</b>	20" hydroformowane aluminium
<b>Widelec</b>	SunTour XCM skok 100 mm
<b>Koła</b>	29" wzmacniane trójkomorowe / szprychy Sapim
<b>Opony</b>	29" x 2.125 TRC Dryjack
<b>Przerzutka przednia</b>	Shimano Altus 3 biegi
<b>Przerzutka tylna</b>	Shimano Alivio 9 biegów
<b>Manetki</b>	Shimano Altus 3 x 9
<b>Hamulce</b>	Alhonga HJ-HT472 hydrauliczne
<b>Siodło</b>	Velo VL-3363
<b>Kierownica</b>	Zoom 720 mm 31.8
<b>Mostek</b>	Promax 10° / 90 mm
<b>Wolnobieg/Kaseta</b>	Skilful 13-32T 9 biegów
<b>Łańcuch</b>	KMC X9
<b>Korba</b>	Shimano FCM371 44 x 32 x 22
<b>Piasta przednia</b>	KT-K68F
<b>Piasta tylna</b>	Motor
<b>Suport</b>	Feimin FP-B902W
<b>Pedały</b>	Velo
<b>Chwyty</b>	Velo VLG-776
<b>Lampa przednia</b>	-
<b>Lampa tylna</b>	-
<b>Szytca siodła</b>	Promax 27.2 / 350 mm
<b>Maks. Obciążenie</b>	125 kg
<b>Waga roweru</b>	25.8 kg

<b>Typ silnika</b>	Tylna piasta
<b>Marka silnika</b>	Bafang
<b>Model silnika</b>	SWX02
<b>Moc nominalna</b>	250 W

<b>Moment obrotowy</b>	45 N.m
<b>Napięcie</b>	36 V

<b>Typ baterii</b>	Li-ion
<b>Moc baterii</b>	522 – 630 Wh
<b>Napięcie baterii</b>	36 V
<b>Zasięg</b>	do 140 km
<b>Marka ogniw</b>	LG / Greenway

<b>Wyświetlacz</b>	Monochromatyczny LCD
<b>Marka wyświetlacza</b>	Ecobike
<b>Model wyświetlacza</b>	C300U



A  
B  
C  
D  
E  
F




ECOBIKE MTB  
**SX 300 Cool Gray**



Zobacz więcej

-  **24.6 kg**  
Waga
-  **250 W**  
Moc silnika
-  **556.8 - 672 Wh**  
Pojemność baterii
-  **135 km**  
Maksymalny zasięg
-  **29"**  
Koło
-  **20"**  
Rama



Specyfikacja

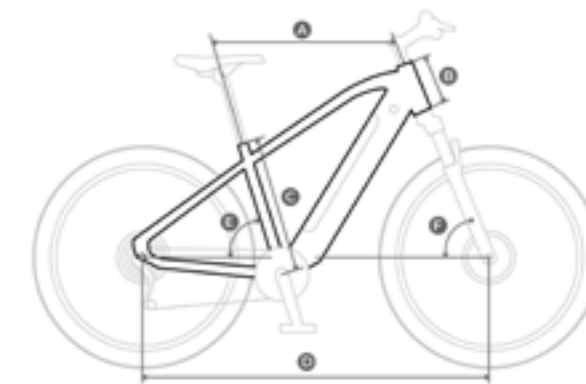
<b>Rama</b>	20" hydroformowane aluminium
<b>Widelec</b>	RST Blaze TNL 29" skok 100 mm
<b>Koła</b>	29" wzmacniane trójkomorowe / szprychy Sapim
<b>Opony</b>	29" x 2.20 Continental Race King
<b>Przerzutka przednia</b>	-
<b>Przerzutka tylna</b>	Shimano Alivio 9 biegów
<b>Manetki</b>	Shimano Altus 9 biegów
<b>Hamulce</b>	Shimano MT200 hydrauliczne
<b>Siodło</b>	Velo VL-3363
<b>Kierownica</b>	Zoom 720 mm 31.8
<b>Mostek</b>	Zoom 7° / 70 mm
<b>Wolnobieg/Kaseta</b>	Shimano HG-200 11-36T 9 biegów
<b>Łańcuch</b>	KMC X9
<b>Korba</b>	Ananda 42T
<b>Piasta przednia</b>	Shimano TX505
<b>Piasta tylna</b>	Shimano TX505
<b>Suport</b>	-
<b>Pedały</b>	Velo
<b>Chwyty</b>	Velo VLG-776
<b>Lampa przednia</b>	-
<b>Lampa tylna</b>	-
<b>Szytca siodła</b>	Promax 27.2 / 350 mm
<b>Maks. Obciążenie</b>	125 kg
<b>Waga roweru</b>	24.6 kg

<b>Typ silnika</b>	Centralny
<b>Marka silnika</b>	Ananda
<b>Model silnika</b>	M81
<b>Moc nominalna</b>	250 W

<b>Moment obrotowy</b>	100 N.m
<b>Napięcie</b>	48 V

<b>Typ baterii</b>	Li-ion
<b>Moc baterii</b>	556.8 - 672 Wh
<b>Napięcie baterii</b>	48 V
<b>Zasięg</b>	do 135 km
<b>Marka ogniw</b>	LG / Greenway

<b>Wyświetlacz</b>	Kolorowy LCD
<b>Marka wyświetlacza</b>	Ecobike
<b>Model wyświetlacza</b>	C900



- A 600 mm
- B 165 mm
- C 508 mm
- D 1149.4 mm
- E 73°
- F 68°



System e-bike


ECOBIKE MTB

# SX 300 Sandstorm



Zobacz więcej

- 24.2 kg**  
Waga
- 250 W**  
Moc silnika
- 556.8 - 672 Wh**  
Pojemność baterii
- 135 km**  
Maksymalny zasięg
- 29"**  
Koło
- 18"**  
Rama



Specyfikacja

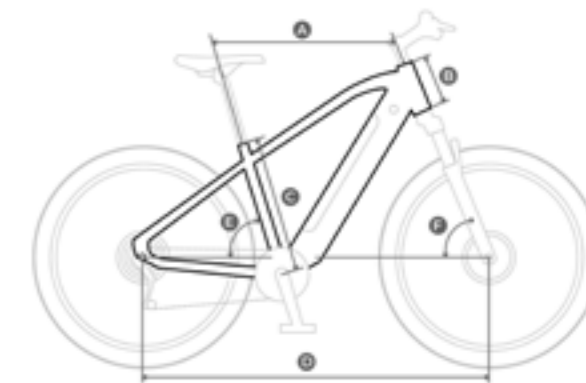
<b>Rama</b>	18" hydroformowane aluminium
<b>Widelec</b>	RST Blaze TNL 29" skok 100 mm
<b>Koła</b>	29" wzmacniane trójkomorowe / szprychy Sapim
<b>Opony</b>	29" x 2.20 Continental Race King
<b>Przerzutka przednia</b>	-
<b>Przerzutka tylna</b>	Shimano Alivio 9 biegów
<b>Manetki</b>	Shimano Altus 9 biegów
<b>Hamulki</b>	Shimano MT200 hydrauliczne
<b>Siodło</b>	Velo VL-3363
<b>Kierownica</b>	Zoom 720 mm 31.8
<b>Mostek</b>	Zoom 7° / 70 mm
<b>Wolnobieg/Kaseta</b>	Shimano HG-200 11-36T 9 biegów
<b>Łańcuch</b>	KMC X9
<b>Korba</b>	Ananda 42T
<b>Piasta przednia</b>	Shimano TX505
<b>Piasta tylna</b>	Shimano TX505
<b>Suport</b>	-
<b>Pedały</b>	Velo
<b>Chwyty</b>	Velo VLG-776
<b>Lampa przednia</b>	-
<b>Lampa tylna</b>	-
<b>Szytca siodła</b>	Promax 27.2 / 350 mm
<b>Maks. Obciążenie</b>	125 kg
<b>Waga roweru</b>	24.2 kg

<b>Typ silnika</b>	Centralny
<b>Marka silnika</b>	Ananda
<b>Model silnika</b>	M81
<b>Moc nominalna</b>	250 W

<b>Moment obrotowy</b>	100 N.m
<b>Napięcie</b>	48 V

<b>Typ baterii</b>	Li-ion
<b>Moc baterii</b>	556.8 - 672 Wh
<b>Napięcie baterii</b>	48 V
<b>Zasięg</b>	do 135 km
<b>Marka ogniw</b>	LG / Greenway


<b>Wyświetlacz</b>	Kolorowy LCD
<b>Marka wyświetlacza</b>	Ecobike
<b>Model wyświetlacza</b>	C900




<b>A</b>	595.4 mm
<b>B</b>	165 mm
<b>C</b>	457 mm
<b>D</b>	1149.4 mm
<b>E</b>	73°
<b>F</b>	68°



# ECOBIKE MTB RX 500

 **26.3 kg / 26.5 kg**  
Waga

 **250 W**  
Moc silnika

 **840 Wh**  
Pojemność baterii

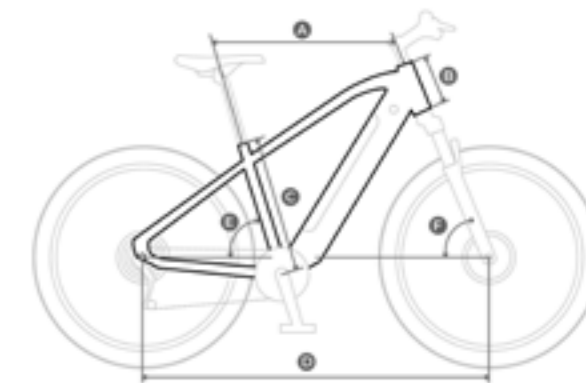



 **150 km**  
Maksymalny zasięg

 **29"**  
Koło

 **19" / 21"**  
Rama



Zobacz więcej



	19"	21"
A	625 mm	645 mm
B	145 mm	145 mm
C	482 mm	533 mm
D	1204.6 mm	1204.6 mm
E	73°	73°
F	67°	67°

Specyfikacja

System e-bike

<b>Rama</b>	19" / 21" hydroformowane aluminium
<b>Widelec</b>	SunTour XCR-AIR LOR skok 120 mm / RST Aerial skok 130 mm
<b>Koła</b>	29" wzmacniane trójkomorowe / szprychy Sapim
<b>Opony</b>	29" x 2.6 Schwalbe Nobby Nic
<b>Przerzutka przednia</b>	-
<b>Przerzutka tylna</b>	Shimano Deore 10 biegów
<b>Manetki</b>	Shimano Deore 10 biegów
<b>Hamulce</b>	Shimano MT400 hydrauliczne
<b>Siodło</b>	Velo VL-3363
<b>Kierownica</b>	Zoom 760 mm 31.8
<b>Mostek</b>	Promax 7° / 70 mm
<b>Wolnobieg/Kaseta</b>	Shimano CS-M4100 11-42T 10 biegów
<b>Łańcuch</b>	KMC E10
<b>Korba</b>	Ananda 44T
<b>Piasta przednia</b>	Shimano TX505
<b>Piasta tylna</b>	Shimano TX505
<b>Suport</b>	-
<b>Pedały</b>	Velo
<b>Chwyty</b>	Herrmans RIB single lock
<b>Lampa przednia</b>	-
<b>Lampa tylna</b>	-
<b>Szytca siodła</b>	Zoom 27.2 / 350 mm
<b>Maks. Obciążenie</b>	125 kg
<b>Waga roweru</b>	26.3 kg (19") / 26.5 kg (21")

<b>Typ silnika</b>	Centralny
<b>Marka silnika</b>	Ananda
<b>Model silnika</b>	M100
<b>Moc nominalna</b>	250 W

<b>Moment obrotowy</b>	130 N.m
<b>Napięcie</b>	48 V

<b>Typ baterii</b>	Li-ion
<b>Moc baterii</b>	840 Wh
<b>Napięcie baterii</b>	48 V
<b>Zasięg</b>	do 150 km
<b>Marka ogniw</b>	LG / Greenway

<b>Wyświetlacz</b>	Kolorowy LCD
<b>Marka wyświetlacza</b>	Ecobike
<b>Model wyświetlacza</b>	


ECOBIKE MTB

# Mauler

NOWOŚĆ




Zobacz więcej

 **26.1 kg (M-L) / 26.4 kg (L-XL)**

Waga

 **250 W**

Moc silnika

 **720 - 1080 Wh**

Pojemność baterii

 **200 km**

Maksymalny zasięg

 **29"**

Koło

 **M-L / L-XL**

Rama



Specyfikacja

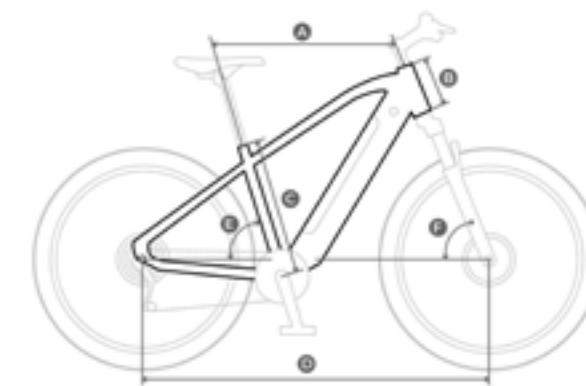
<b>Rama</b>	M-L / L-XL hydroformowane aluminium
<b>Widelec</b>	Rockshox Recon skok 140 mm, sztywna oś 15 x 110 mm
<b>Koła</b>	29" wzmacniane trójkomorowe / szprychy Sapim
<b>Opony</b>	29" x 2.6 Maxxis Rekon
<b>Przerzutka przednia</b>	-
<b>Przerzutka tylna</b>	Shimano Deore 10 biegów
<b>Manetki</b>	Shimano Deore 10 biegów
<b>Hamulce</b>	Shimano Deore MT401
<b>Siodło</b>	Velo VL-3363
<b>Kierownica</b>	Zoom 760 mm 35
<b>Mostek</b>	Zoom 35 / 50 mm
<b>Wolnobieg/Kaseta</b>	Shimano CS-M4100 Deore 11-42T 10 biegów
<b>Łańcuch</b>	KMC e10 Turbo Silver
<b>Korba</b>	Prowheel 175 mm
<b>Piasta przednia</b>	Shimano HB-TC500-15-B 15 x 110 mm Center Lock, sztywna oś
<b>Piasta tylna</b>	Shimano FH-TX505-8 36H Center Lock
<b>Suport</b>	-
<b>Pedały</b>	VP FP-203ZP
<b>Chwyty</b>	Herrmans Rib single lock
<b>Lampa przednia</b>	Herrmans MR5
<b>Lampa tylna</b>	Spaninga GLOW XE
<b>Szytca siodła</b>	Zoom 30.9 x 440 mm, skok 125 mm
<b>Maks. Obciążenie</b>	125 kg
<b>Waga roweru</b>	26.1 kg (M-L) / 26.4 kg (L-XL)

<b>Typ silnika</b>	Centralny
<b>Marka silnika</b>	Panasonic
<b>Model silnika</b>	GX Ultimate
<b>Moc nominalna</b>	250 W

<b>Moment obrotowy</b>	95 N.m
<b>Napięcie</b>	36 V

<b>Typ baterii</b>	Li-ion
<b>Moc baterii</b>	720 - 1080 Wh
<b>Napięcie baterii</b>	36 V
<b>Zasięg</b>	do 200 km
<b>Marka ogniw</b>	LG

<b>Wyświetlacz</b>	Kolorowy LCD
<b>Marka wyświetlacza</b>	Panasonic
<b>Model wyświetlacza</b>	Side color display



	M-L	L-XL
<b>A</b>	635 mm	650 mm
<b>B</b>	140	140
<b>C</b>	395.4 mm	463 mm
<b>D</b>	1260.9 mm	1275.9
<b>E</b>	71.7°	71.7°
<b>F</b>	64.9°	64.9°



---

# SUV

Zderzenie dwóch światów w jednym rowerze - maksymalnej wygody i terenowych możliwości. Wybierając SUV'a bądź pewien, że nie zniechęcą Cię żadne warunki. Teraz możesz zmieniać plany, te rowery są na nie gotowe!



#READY  
FOR  
EXPERIENCE



ECOBIKE SUV

# Expedition Yellow

**NOWOŚĆ**



Zobacz więcej

**27.1 kg (17") / 27.4 kg (19") / 27.7 kg (21")**

Waga

**250 W**

Moc silnika

**720 - 1080 Wh**

Pojemność baterii

**200 km**



Maksymalny zasięg

**29"**

Koło

**17" / 19" / 21"**

Rama



Specyfikacja

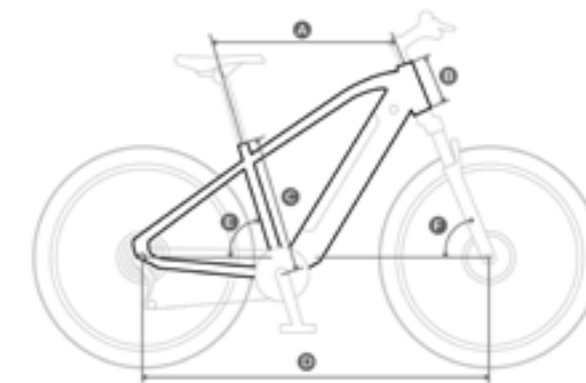
<b>Rama</b>	17" / 19" / 21" hydroformowane aluminium
<b>Widelec</b>	Suntour XCR 34 skok 120 mm
<b>Koła</b>	29" wzmacniane trójkomorowe / szprychy Sapim
<b>Opony</b>	29" x 2.4 Maxxis Rekon Race
<b>Przerzutka przednia</b>	-
<b>Przerzutka tylna</b>	Shimano Deore 10 biegów
<b>Manetki</b>	Shimano Deore 10 biegów
<b>Hamulce</b>	Shimano MT401
<b>Siodło</b>	Velo VL-3625
<b>Kierownica</b>	Uno 720 mm 31.8
<b>Mostek</b>	Zoom 31.8 / 90 mm
<b>Wolnobieg/Kaseta</b>	Shimano CS-M4100 Deore 11-42T 10 biegów
<b>Łańcuch</b>	KMC E10 Turbo Silver
<b>Korba</b>	Prowheel 175 mm
<b>Piasta przednia</b>	Shimano HB-TC500-15-B 15 x 110 mm Center Lock
<b>Piasta tylna</b>	Shimano FH-TX505-8 36H Center Lock
<b>Suport</b>	-
<b>Pedały</b>	VP FP-203ZP
<b>Chwyty</b>	Velo VLG-2052D2
<b>Lampa przednia</b>	Herrmans MR5
<b>Lampa tylna</b>	Spaninga GLOW XE
<b>Szytca siodła</b>	Promax SP-886 30.9 x 400 mm
<b>Maks. Obciążenie</b>	125 kg
<b>Waga roweru</b>	27.1 kg (17") / 27.4 kg (19") / 27.7 kg (21")

<b>Typ silnika</b>	Centralny
<b>Marka silnika</b>	Panasonic
<b>Model silnika</b>	GX Ultimate
<b>Moc nominalna</b>	250 W

<b>Moment obrotowy</b>	95 N.m
<b>Napięcie</b>	36 V

<b>Typ baterii</b>	Li-ion
<b>Moc baterii</b>	720 - 1080 Wh
<b>Napięcie baterii</b>	36 V
<b>Zasięg</b>	do 200 km
<b>Marka ogniw</b>	LG

<b>Wyświetlacz</b>	Kolorowy LCD
<b>Marka wyświetlacza</b>	Panasonic
<b>Model wyświetlacza</b>	



	17"	19"	21"
<b>A</b>	595 mm	610 mm	620 mm
<b>B</b>	145	145	145
<b>C</b>	433.5 mm	483.3 mm	533.2 mm
<b>D</b>	1156.7 mm	1171 mm	1181.7 mm
<b>E</b>	72.5°	72.5°	72.5°
<b>F</b>	68°	68°	68°



ECOBIKE SUV

# Expedition Midnight Black

NOWOŚĆ



Zobacz więcej

**27.1 kg (17") / 27.4 kg (19") / 27.7 kg (21")**

Waga

**250 W**

Moc silnika

**720 - 1080 Wh**

Pojemność baterii

**200 km**



Maksymalny zasięg

**29"**

Koło

**17" / 19" / 21"**

Rama



Specyfikacja

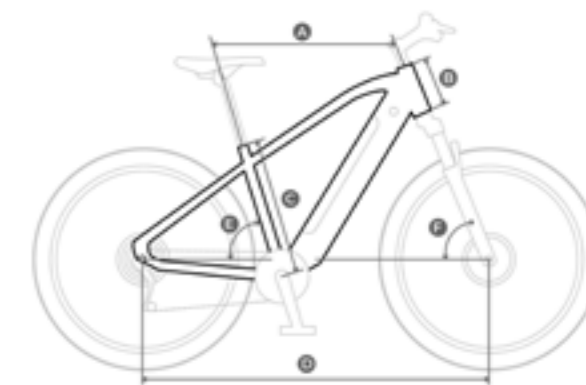
<b>Rama</b>	17" / 19" / 21" hydroformowane aluminium
<b>Wielec</b>	Suntour XCR 34 skok 120 mm
<b>Koła</b>	29" wzmacniane trójkomorowe / szprychy Sapim
<b>Opony</b>	29" x 2.4 Maxxis Rekon Race
<b>Przerzutka przednia</b>	-
<b>Przerzutka tylna</b>	Shimano Deore 10 biegów
<b>Manetki</b>	Shimano Deore 10 biegów
<b>Hamulce</b>	Shimano MT401
<b>Siodło</b>	Velo VL-3625
<b>Kierownica</b>	Uno 720 mm 31.8
<b>Mostek</b>	Zoom 31.8 / 90 mm
<b>Wolnobieg/Kaseta</b>	Shimano CS-M4100 Deore 11-42T 10 biegów
<b>Łańcuch</b>	KMC E10 Turbo Silver
<b>Korba</b>	Prowheel 175 mm
<b>Piasta przednia</b>	Shimano HB-TC500-15-B 15 x 110 mm Center Lock
<b>Piasta tylna</b>	Shimano FH-TX505-8 36H Center Lock
<b>Suport</b>	-
<b>Pedały</b>	VP FP-203ZP
<b>Chwyty</b>	Velo VLG-2052D2
<b>Lampa przednia</b>	Herrmans MR5
<b>Lampa tylna</b>	Spaninga GLOW XE
<b>Szytca siodła</b>	Promax SP-886 30.9 x 400 mm
<b>Maks. Obciążenie</b>	125 kg
<b>Waga roweru</b>	27.1 kg (17") / 27.4 kg (19") / 27.7 kg (21")

**Typ silnika**  
Centralny  
**Marka silnika**  
Panasonic  
**Model silnika**  
GX Ultimate  
**Moc nominalna**  
250 W

**Moment obrotowy**  
95 N.m  
**Napięcie**  
36 V

**Typ baterii**  
Li-ion  
**Moc baterii**  
720 - 1080 Wh  
**Napięcie baterii**  
36 V  
**Zasięg**  
do 200 km  
**Marka ogniw**  
LG

**Wyświetlacz**  
Kolorowy LCD  
**Marka wyświetlacza**  
Panasonic  
**Model wyświetlacza**  
Side color display



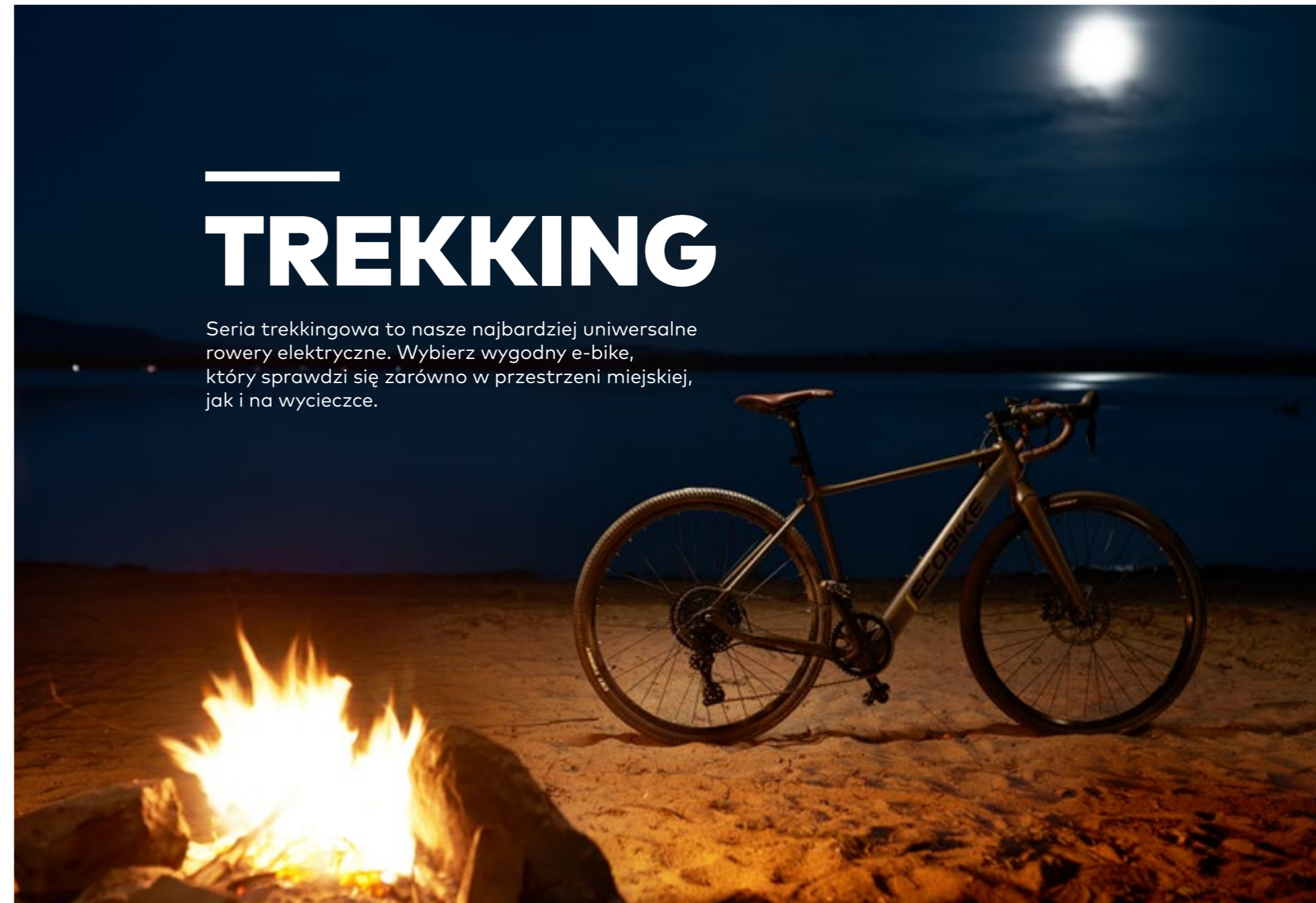
	17"	19"	21"
<b>A</b>	595 mm	610 mm	620 mm
<b>B</b>	145	145	145
<b>C</b>	433.5 mm	483.3 mm	533.2 mm
<b>D</b>	1156.7 mm	1171 mm	1181.7 mm
<b>E</b>	72.5°	72.5°	72.5°
<b>F</b>	68°	68°	68°







**#READY  
TO  
TRAVEL**



---

# TREKKING

Seria trekkingowa to nasze najbardziej uniwersalne rowery elektryczne. Wybierz wygodny e-bike, który sprawdzi się zarówno w przestrzeni miejskiej, jak i na wycieczce.

ECOBIKE TREKKING

# Forest




Zobacz więcej

 **16.8 kg**

Waga

 **250 W**

Moc silnika

 **349.2 Wh**

Pojemność baterii

 **80 km**

Maksymalny zasięg

 **28"**

Koło

 **19"**

Rama



Specyfikacja

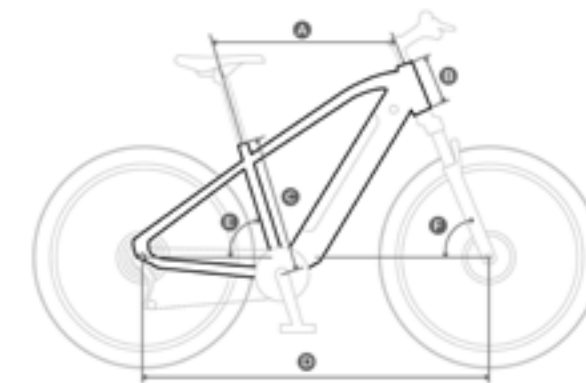
<b>Rama</b>	19" hydroformowane aluminium
<b>Widelec</b>	aluminium
<b>Koła</b>	28" wzmacniane trójkomorowe / szprychy Sapim
<b>Opony</b>	28" x 1.6 CST Tirent
<b>Przerzutka przednia</b>	-
<b>Przerzutka tylna</b>	Microshift Advent X RD-M6205GM 10 biegów
<b>Manetki</b>	Microshift Advent X SB-M100A 10 biegów
<b>Hamulce</b>	Tektro MD M300 mechaniczne
<b>Siodło</b>	Velo VL-3381
<b>Kierownica</b>	Promax 440 mm 31.8
<b>Mostek</b>	Zoom 7° / 70 mm
<b>Wolnobieg/Kaseta</b>	Microshift Advent X CS-H104 11-48T 10 biegów
<b>Łańcuch</b>	KMC e10
<b>Korba</b>	Prowheel 44T
<b>Piasta przednia</b>	KT-XA2F
<b>Piasta tylna</b>	Motor
<b>Suport</b>	Bafang
<b>Pedały</b>	VP
<b>Chwyty</b>	Velo handle tap
<b>Lampa przednia</b>	-
<b>Lampa tylna</b>	-
<b>Szytca siodła</b>	Zoom 27.2 / 300 mm
<b>Maks. Obciążenie</b>	125 kg
<b>Waga roweru</b>	16.8 kg

<b>Typ silnika</b>	Tylna piasta
<b>Marka silnika</b>	Bafang
<b>Model silnika</b>	RM G370 250 DC
<b>Moc nominalna</b>	250 W

<b>Moment obrotowy</b>	30 N.m
<b>Napięcie</b>	36 V

<b>Typ baterii</b>	Li-ion
<b>Moc baterii</b>	349.2 Wh
<b>Napięcie baterii</b>	36 V
<b>Zasięg</b>	do 80 km
<b>Marka ogniw</b>	Greenway

<b>Wyświetlacz</b>	LCD
<b>Marka wyświetlacza</b>	Bafang
<b>Model wyświetlacza</b>	



<b>A</b>	590 mm
<b>B</b>	120 mm
<b>C</b>	490 mm
<b>D</b>	1087.5 mm
<b>E</b>	74°
<b>F</b>	70.5°




# ECOBIKE TREKKING

## D1 Trekking

-  **27.5 kg**  
Waga
-  **250 W**  
Moc silnika
-  **672 Wh**  
Pojemność baterii
-  **130 km**  
Maksymalny zasięg
-  **28"**  
Koło
-  **19"**  
Rama



Zobacz więcej



Specyfikacja


<b>Rama</b>	19" hydroformowane aluminium
<b>Widelec</b>	SunTour SF15 NEX-E25 skok 63 mm
<b>Koła</b>	28" wzmacniane trójkomorowe / szprychy Sapim
<b>Opony</b>	28" x 1.95 TRC INDIGO
<b>Przerzutka przednia</b>	-
<b>Przerzutka tylna</b>	Shimano Deore 10 biegów
<b>Manetki</b>	Shimano Deore 10 biegów
<b>Hamulce</b>	Alhonga HJ-HT472 hydrauliczne
<b>Siodło</b>	Selle Royal Lookin Basic
<b>Kierownica</b>	Promax 700 mm 31.8
<b>Mostek</b>	Promax 0 - 40° / 90 mm
<b>Wolnobieg/Kaseta</b>	Shimano CS-M4100 11-42T 10 biegów
<b>Łańcuch</b>	KMC
<b>Korba</b>	Bafang 44T
<b>Piasta przednia</b>	KT-SN6F
<b>Piasta tylna</b>	KT-SN6R
<b>Suport</b>	Bafang
<b>Pedały</b>	VP
<b>Chwyty</b>	Velo VLG-1189AD3
<b>Lampa przednia</b>	Spaninga Kendo XE
<b>Lampa tylna</b>	Spaninga MLL XE
<b>Szytca siodła</b>	Promax 27.2 / 350 mm
<b>Maks. Obciążenie</b>	125 kg
<b>Waga roweru</b>	27.5 kg

<b>Typ silnika</b>	Centralny
<b>Marka silnika</b>	Bafang
<b>Model silnika</b>	M420
<b>Moc nominalna</b>	250 W

<b>Moment obrotowy</b>	80 N.m
<b>Napięcie</b>	48 V

<b>Typ baterii</b>	Li-ion
<b>Moc baterii</b>	672 Wh
<b>Napięcie baterii</b>	48 V
<b>Zasięg</b>	do 130 km
<b>Marka ogniw</b>	LG

<b>Wyświetlacz</b>	Kolorowy LCD
<b>Marka wyświetlacza</b>	Bafang
<b>Model wyświetlacza</b>	C18



- A** 615 mm
- B** 150 mm
- C** 482 mm
- D** 1132.6 mm
- E** 73°
- F** 70°



ECOBIKE TREKKING

# X-Cross White

NOWOŚĆ



Zobacz więcej

**26.7 kg (17") / 26.9 kg (19")**

Waga

**250 W**

Moc silnika

**522 - 630 Wh**

Pojemność baterii

**140 km**



Maksymalny zasięg

**28"**

Koło

**17" / 19"**

Rama



Specyfikacja


**Rama** 17" / 19" hydroformowane aluminium  
**Widelec** SunTour SF15 NEX-E25 skok 63 mm  
**Koła** 28" wzmacniane trójkomorowe / szprychy Sapim  
**Opony** 28" x 1.95 Schwalbe Energizer Plus  
**Przerzutka przednia** -  
**Przerzutka tylna** Shimano Alivio 9 biegów  
**Manetki** Shimano Altus 9 biegów  
**Hamulce** Alhonga HJ-HT472 hydrauliczne  
**Siodło** Selle Royal Lookin Basic  
**Kierownica** Promax 700 mm 31.8  
**Mostek** Promax 0 - 40° / 90 mm  
**Wolnobieg/Kaseta** Shimano HG-200 11-34T 9 biegów  
**Łańcuch** KMC X9  
**Korba** Topwheel 48T  
**Piasta przednia** KT-K68F  
**Piasta tylna** Motor  
**Suport** Feimin FP-B902W  
**Pedały** VP  
**Chwyty** Velo VLG-776  
**Lampa przednia** Spaninga Kendo XE  
**Lampa tylna** Spaninga GLOW XE  
**Szytca siodła** Uno 27.2 / 350 mm  
**Maks. Obciążenie** 125 kg  
**Waga roweru** 26.7 kg (17") / 26.9 kg (19")

**Typ silnika** Tylna piasta  
**Marka silnika** Bafang  
**Model silnika** SWX02  
**Moc nominalna** 250 W

**Moment obrotowy** 45 N.m  
**Napięcie** 36 V

**Typ baterii** Li-ion  
**Moc baterii** 522 - 630 Wh  
**Napięcie baterii** 36 V  
**Zasięg** do 140 km  
**Marka ogniw** LG

**Wyświetlacz** Kolorowy LCD  
**Marka wyświetlacza** Bafang  
**Model wyświetlacza** C270



	17"	19"
A	590 mm	605 mm
B	160	160
C	432 mm	482 mm
D	1120 mm	1135.6 mm
E	73°	73°
F	69°	69°




ECOBIKE TREKKING

# X-Cross Black

NOWOŚĆ




Zobacz więcej

 **26.7 kg (17") / 26.9 kg (19")**

Waga

 **250 W**

Moc silnika

 **522 - 630 Wh**

Pojemność baterii

 **140 km**




Maksymalny zasięg

 **28"**

Koło

 **17" / 19"**

Rama



Specyfikacja


**Rama** 17" / 19" hydroformowane aluminium  
**Widelec** SunTour SF15 NEX-E25 skok 63 mm  
**Koła** 28" wzmacniane trójkomorowe / szprychy Sapim  
**Opony** 28" x 1.95 Schwalbe Energizer Plus  
**Przerzutka przednia** -  
**Przerzutka tylna** Shimano Alivio 9 biegów  
**Manetki** Shimano Altus 9 biegów  
**Hamulce** Alhonga HJ-HT472 hydrauliczne  
**Siodło** Selle Royal Lookin Basic  
**Kierownica** Promax 700 mm 31.8  
**Mostek** Promax 0 - 40° / 90 mm  
**Wolnobieg/Kaseta** Shimano HG-200 11-34T 9 biegów  
**Łańcuch** KMC X9  
**Korba** Topwheel 48T  
**Piasta przednia** KT-K68F  
**Piasta tylna** Motor  
**Suport** Feimin FP-B902W  
**Pedały** VP  
**Chwyty** Velo VLG-776  
**Lampa przednia** Spaninga Kendo XE  
**Lampa tylna** Spaninga GLOW XE  
**Szytca siodła** Uno 27.2 / 350 mm  
**Maks. Obciążenie** 125 kg  
**Waga roweru** 26.7 kg (17" / 26.9 kg (19"))

**Typ silnika** Tylna piasta  
**Marka silnika** Bafang  
**Model silnika** SWX02  
**Moc nominalna** 250 W

**Moment obrotowy** 45 N.m  
**Napięcie** 36 V

**Typ baterii** Li-ion  
**Moc baterii** 522 - 630 Wh  
**Napięcie baterii** 36 V  
**Zasięg** do 140 km  
**Marka ogniw** LG

**Wyświetlacz** Kolorowy LCD  
**Marka wyświetlacza** Bafang  
**Model wyświetlacza** C270



	17"	19"
A	590 mm	605 mm
B	160	160
C	432 mm	482 mm
D	1120 mm	1135.6 mm
E	73°	73°
F	69°	69°




ECOBIKE TREKKING

# X-Cross M




Zobacz więcej

 **27.3 kg (19") / 27.6 (21")**

Waga

 **250 W**

Moc silnika

 **522 - 630 Wh**

Pojemność baterii

 **140 km**



Maksymalny zasięg

 **28"**

Koło

 **19" / 21"**

Rama



Specyfikacja

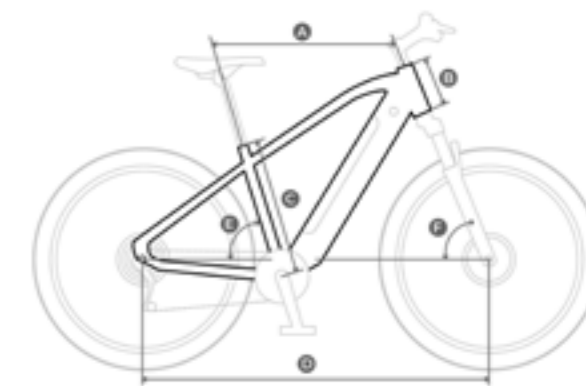
<b>Rama</b>	19" / 21" hydroformowane aluminium
<b>Widelec</b>	SunTour SF15 NEX-E25 skokv 63 mm
<b>Koła</b>	28" wzmacniane trójkomorowe / szprychy Sapim
<b>Opony</b>	28" x 1.95 Schwalbe Energizer Plus
<b>Przerzutka przednia</b>	-
<b>Przerzutka tylna</b>	Shimano Alivio 9 biegów
<b>Manetki</b>	Shimano Altus 9 biegów
<b>Hamulce</b>	Alhonga HJ-HT472 hydrauliczne
<b>Siodło</b>	Selle Royal Lookin Basic
<b>Kierownica</b>	Promax 700 mm 31.8
<b>Mostek</b>	Promax 0 - 40° / 90 mm
<b>Wolnobieg/Kaseta</b>	Shimano HG-200 11-34T 9 biegów
<b>Łańcuch</b>	KMC X9
<b>Korba</b>	Topwheel 48T
<b>Piasta przednia</b>	KT-K68F
<b>Piasta tylna</b>	Motor
<b>Suport</b>	Feimin FP-B902W
<b>Pedały</b>	Velo
<b>Chwyty</b>	Velo VLG-776
<b>Lampa przednia</b>	Spaninga Kendo XE
<b>Lampa tylna</b>	Spaninga GLOW XE
<b>Szytca siodła</b>	Uno 27.2 / 350 mm
<b>Maks. Obciążenie</b>	125 kg
<b>Waga roweru</b>	27.3 kg (19") / 27.6 (21")

<b>Typ silnika</b>	Tylna piasta
<b>Marka silnika</b>	Bafang
<b>Model silnika</b>	SWX02
<b>Moc nominalna</b>	250 W

<b>Moment obrotowy</b>	45 N.m
<b>Napięcie</b>	36 V

<b>Typ baterii</b>	Li-ion
<b>Moc baterii</b>	522 - 630 Wh
<b>Napięcie baterii</b>	36 V
<b>Zasięg</b>	do 140 km
<b>Marka ogniw</b>	LG

<b>Wyświetlacz</b>	Kolorowy LCD
<b>Marka wyświetlacza</b>	Bafang
<b>Model wyświetlacza</b>	C270



	19"	21"
<b>A</b>	605 mm	615 mm
<b>B</b>	160	160
<b>C</b>	482 mm	533 mm
<b>D</b>	1135,7 mm	1145 mm
<b>E</b>	73°	73°
<b>F</b>	69°	69°






# ECOBIKE TREKKING LX



Zobacz więcej

-  **25.9 kg**  
Waga
-  **250 W**  
Moc silnika
-  **556.8 - 672 Wh**  
Pojemność baterii
-  **135 km**  
Maksymalny zasięg
-  **28"**  
Koło
-  **19" / 21"**  
Rama



## Specyfikacja

<b>Rama</b>	19" / 21" hydroformowane aluminium
<b>Widelec</b>	SunTour NEX HLO-DS skok 63 mm
<b>Koła</b>	28" wzmacniane trójkomorowe / szprychy Sapim
<b>Opony</b>	28" x 1.75 Schwalbe Energizer Plus
<b>Przerzutka przednia</b>	-
<b>Przerzutka tylna</b>	Shimano NEXUS 7 biegów
<b>Manetki</b>	Shimano NEXUS Revo 7 biegów
<b>Hamulce</b>	Shimano MT200 hydrauliczne
<b>Siodło</b>	Selle Royal Lookin Basic
<b>Kierownica</b>	Promax 660 mm 25.4
<b>Mostek</b>	Promax 7° / 110 mm
<b>Wolnobieg/Kaseta</b>	Shimano NEXUS 20T
<b>Łańcuch</b>	KMC
<b>Korba</b>	Prowheel 44T
<b>Piasta przednia</b>	Shimano TX505
<b>Piasta tylna</b>	Shimano NEXUS
<b>Suport</b>	-
<b>Pedały</b>	Velo
<b>Chwyty</b>	Velo VLG-519AD2
<b>Lampa przednia</b>	Spaninga Kendo XE
<b>Lampa tylna</b>	Spaninga MLL XE
<b>Szytca siodła</b>	Promax 27.2 / 350 mm
<b>Maks. Obciążenie</b>	125 kg
<b>Waga roweru</b>	25.9 kg

<b>Typ silnika</b>	Centralny
<b>Marka silnika</b>	Ananda
<b>Model silnika</b>	M81
<b>Moc nominalna</b>	250 W

<b>Moment obrotowy</b>	100 N.m
<b>Napięcie</b>	48 V

<b>Typ baterii</b>	Li-ion
<b>Moc baterii</b>	556.8 - 672 Wh
<b>Napięcie baterii</b>	48 V
<b>Zasięg</b>	do 135 km
<b>Marka ogniw</b>	LG / Greenway

<b>Wyświetlacz</b>	Kolorowy LCD
<b>Marka wyświetlacza</b>	Ecobike
<b>Model wyświetlacza</b>	C900



	19"	21"
<b>A</b>	595 mm	605.7 mm
<b>B</b>	162 mm	162 mm
<b>C</b>	482 mm	533 mm
<b>D</b>	1121.8 mm	1132.5 mm
<b>E</b>	73°	73°
<b>F</b>	70°	70°





## System e-bike

# ECOBIKE TREKKING MX



Zobacz więcej

-  **27 kg**  
Waga
-  **250 W**  
Moc silnika
-  **556.8 - 672 Wh**  
Pojemność baterii
-  **135 km**  
Maksymalny zasięg
-  **28"**  
Koło
-  **20" / 23"**  
Rama



## Specyfikacja

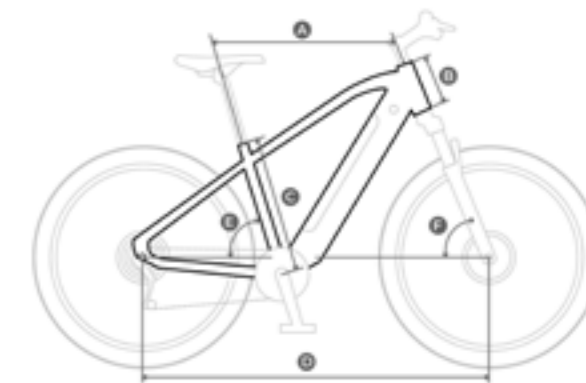
- Rama** 20" / 23" hydroformowane aluminium
- Wielec** SunTour NEX HLO-DS skok 63 mm
- Koła** 28" wzmacniane trójkomorowe / szprychy Sapim
- Opony** 28" x 1.75 Schwalbe Energizer Plus
- Przerzutka przednia** -
- Przerzutka tylna** Shimano NEXUS 7 biegów
- Manetki** Shimano NEXUS Revo 7 biegów
- Hamulce** Shimano MT200 hydrauliczne
- Siodło** Selle Royal Lookin Basic
- Kierownica** Promax 660 mm 25.4
- Mostek** Promax 7° / 110 mm
- Wolnobieg/Kaseta** Shimano NEXUS 20T
- Łańcuch** KMC
- Korba** Prowheel 44T
- Piasta przednia** Shimano TX505
- Piasta tylna** Shimano NEXUS
- Suport** -
- Pedały** Velo
- Chwyty** Velo VLG-519AD2
- Lampa przednia** Spaninga Kendo XE
- Lampa tylna** Spaninga MLL XE
- Sztyca siodła** Promax 27.2 / 350 mm
- Maks. Obciążenie** 125 kg
- Waga roweru** 27 kg

- Typ silnika** Centralny
- Marka silnika** Ananda
- Model silnika** M81
- Moc nominalna** 250 W

- Moment obrotowy** 100 N.m
- Napięcie** 48 V

- Typ baterii** Li-ion
- Moc baterii** 556.8 - 672 Wh
- Napięcie baterii** 48 V
- Zasięg** do 135 km
- Marka ogniw** LG / Greenway

- Wyświetlacz** Kolorowy LCD
- Marka wyświetlacza** Ecobike
- Model wyświetlacza** C900



	20"	23"
A	610 mm	620.7 mm
B	162 mm	162 mm
C	508 mm	584 mm
D	1136.8 mm	1147.5 mm
E	73°	73°
F	70°	70°



## System e-bike



ECOBIKE TREKKING

# LX 300 White Rose



Zobacz więcej



25.9 kg

Waga



250 W

Moc silnika



556.8 - 672 Wh

Pojemność baterii



135 km

Maksymalny zasięg





28"

Koło



17"

Rama



Specyfikacja

<b>Rama</b>	17" hydroformowane aluminium
<b>Widelec</b>	RST BLAZE TNL29" skok 100 mm
<b>Koła</b>	28" wzmacniane trójkomorowe / szprychy Sapim
<b>Opony</b>	28" x 2.20 Continental ContiCrusier
<b>Przerzutka przednia</b>	-
<b>Przerzutka tylna</b>	Shimano Alivio 9 biegów
<b>Manetki</b>	Shimano Altus 9 biegów
<b>Hamulce</b>	Shimano MT200 hydrauliczne
<b>Siodło</b>	Selle Royal Ariel
<b>Kierownica</b>	Promax 700 mm 31.8
<b>Mostek</b>	Promax 0 - 40° / 90 mm
<b>Wolnobieg/Kaseta</b>	Shimano HG-200 11-36T 9 biegów
<b>Łańcuch</b>	KMC E9
<b>Korba</b>	Ananda 44T
<b>Piasta przednia</b>	NEXELO
<b>Piasta tylna</b>	NEXELO
<b>Suport</b>	-
<b>Pedały</b>	VP
<b>Chwyty</b>	Velo VLG-1189AD3
<b>Lampa przednia</b>	Spaninga Kendo XE
<b>Lampa tylna</b>	Spaninga MLL XE
<b>Szytca siodła</b>	Promax 27.2 / 350 mm
<b>Maks. Obciążenie</b>	125 kg
<b>Waga roweru</b>	25.9 kg

<b>Typ silnika</b>	Centralny
<b>Marka silnika</b>	Ananda
<b>Model silnika</b>	M81
<b>Moc nominalna</b>	250 W

<b>Moment obrotowy</b>	100 N.m
<b>Napięcie</b>	48 V

<b>Typ baterii</b>	Li-ion
<b>Moc baterii</b>	556.8 - 672 Wh
<b>Napięcie baterii</b>	48 V
<b>Zasięg</b>	do 135 km
<b>Marka ogniw</b>	LG / Greenway

<b>Wyświetlacz</b>	Kolorowy LCD
<b>Marka wyświetlacza</b>	Ecobike
<b>Model wyświetlacza</b>	C900



<b>A</b>	586.2 mm
<b>B</b>	170 mm
<b>C</b>	432 mm
<b>D</b>	1109.2 mm
<b>E</b>	73°
<b>F</b>	70°






# ECOBIKE TREKKING MX 300 Green



Zobacz więcej

-  **26.3 kg**  
Waga
-  **250 W**  
Moc silnika
-  **556.8 - 672 Wh**  
Pojemność baterii
-  **135 km**  
Maksymalny zasięg
-  **28"**  
Koło
-  **19"**  
Rama



Specyfikacja

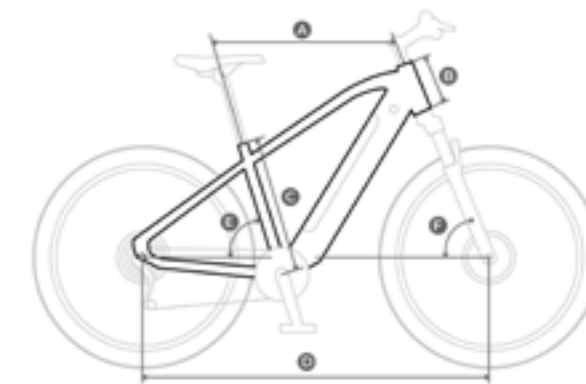
<b>Rama</b>	19" hydroformowane aluminium
<b>Widelec</b>	RST BLAZE TNL29" skok 100 mm
<b>Koła</b>	28" wzmacniane trójkomorowe / szprychy Sapim
<b>Opony</b>	28" x 2.20 Continental ContiCrusier
<b>Przerzutka przednia</b>	-
<b>Przerzutka tylna</b>	SRAM GX, 10 biegów
<b>Manetki</b>	SRAM GX Trigger
<b>Hamulce</b>	Shimano MT200 hydrauliczne
<b>Siodło</b>	Selle Royal Ariel
<b>Kierownica</b>	Promax 700 mm 31.8
<b>Mostek</b>	Promax 0 - 40° / 90 mm
<b>Wolnobieg/Kaseta</b>	SRAM GX, 10 biegów
<b>łańcuch</b>	KMC e10 Sports
<b>Korba</b>	Ananda 44T
<b>Piasta przednia</b>	NEXELO
<b>Piasta tylna</b>	NEXELO
<b>Suport</b>	-
<b>Pedały</b>	VP
<b>Chwyty</b>	Velo VLG-1189AD3
<b>Lampa przednia</b>	Spaninga Kendo XE
<b>Lampa tylna</b>	Spaninga MLL XE
<b>Szytca siodła</b>	Promax 27.2 / 350 mm
<b>Maks. Obciążenie</b>	125 kg
<b>Waga roweru</b>	26.3 kg

<b>Typ silnika</b>	Centralny
<b>Marka silnika</b>	Ananda
<b>Model silnika</b>	M81
<b>Moc nominalna</b>	250 W

<b>Moment obrotowy</b>	100 N.m
<b>Napięcie</b>	48 V

<b>Typ baterii</b>	Li-ion
<b>Moc baterii</b>	556.8 - 672 Wh
<b>Napięcie baterii</b>	48 V
<b>Zasięg</b>	do 135 km
<b>Marka ogniw</b>	LG / Greenway

<b>Wyświetlacz</b>	Kolorowy LCD
<b>Marka wyświetlacza</b>	Ecobike
<b>Model wyświetlacza</b>	C900



<b>A</b>	593.2 mm
<b>B</b>	170 mm
<b>C</b>	482 mm
<b>D</b>	1109.2 mm
<b>E</b>	72.4°
<b>F</b>	70°




System e-bike

# ECOBIKE TREKKING LX 500 Mint



Zobacz więcej

-  **29 kg**  
Waga
-  **250 W**  
Moc silnika
-  **696 - 960 Wh**  
Pojemność baterii
-  **150 km**  
Maksymalny zasięg
-  **28"**  
Koło
-  **17"**  
Rama



Specyfikacja


<b>Rama</b>	17" hydroformowane aluminium
<b>Widelec</b>	RST OMEGA-TNL-29" skok 100 mm
<b>Koła</b>	28" wzmacniane trójkomorowe / szprychy Sapim
<b>Opony</b>	28" x 2.15 Schwalbe Big Ben Plus
<b>Przerzutka przednia</b>	-
<b>Przerzutka tylna</b>	Shimano Deore 10 biegów
<b>Manetki</b>	Shimano Deore 10 biegów
<b>Hamulce</b>	Shimano MT400 hydrauliczne
<b>Siodło</b>	Selle Royal Ariel
<b>Kierownica</b>	Promax 700 mm 31.8
<b>Mostek</b>	Promax 0 - 40° / 90 mm
<b>Wolnobieg/Kaseta</b>	Shimano CS-M4100 11-42T 10 biegów
<b>Łańcuch</b>	KMC E10
<b>Korba</b>	Ananda 46T
<b>Piasta przednia</b>	Shimano TX505
<b>Piasta tylna</b>	Shimano TX505
<b>Suport</b>	-
<b>Pedały</b>	VP
<b>Chwyty</b>	Velo VLG-1189D3
<b>Lampa przednia</b>	Spaninga Kendo XE
<b>Lampa tylna</b>	Spaninga MLL XE
<b>Szytca siodła</b>	Promax 27.2 / 400 mm
<b>Maks. Obciążenie</b>	125 kg
<b>Waga roweru</b>	29 kg

<b>Typ silnika</b>	Centralny
<b>Marka silnika</b>	Ananda
<b>Model silnika</b>	M100
<b>Moc nominalna</b>	250 W

<b>Moment obrotowy</b>	130 N.m
<b>Napięcie</b>	48 V

<b>Typ baterii</b>	Li-ion
<b>Moc baterii</b>	696 - 960 Wh
<b>Napięcie baterii</b>	48 V
<b>Zasięg</b>	do 150 km
<b>Marka ogniw</b>	LG / Greenway

<b>Wyświetlacz</b>	Kolorowy LCD
<b>Marka wyświetlacza</b>	Ecobike
<b>Model wyświetlacza</b>	C900



<b>A</b>	595 mm
<b>B</b>	145 mm
<b>C</b>	430 mm
<b>D</b>	1135.4 mm
<b>E</b>	72.5°
<b>F</b>	69°






# ECOBIKE TREKKING LX 500 Palm Blue



Zobacz więcej

-  **29 kg**  
Waga
-  **250 W**  
Moc silnika
-  **696 - 960 Wh**  
Pojemność baterii
-  **150 km**  
Maksymalny zasięg
-  **28"**  
Koło
-  **19"**  
Rama



Specyfikacja

<b>Rama</b>	19" hydroformowane aluminium
<b>Widelec</b>	RST OMEGA-TNL-29" skok 100 mm
<b>Koła</b>	28" wzmacniane trójkomorowe / szprychy Sapim
<b>Opony</b>	28" x 2.15 Schwalbe Big Ben Plus
<b>Przerzutka przednia</b>	-
<b>Przerzutka tylna</b>	Shimano Deore 10 biegów
<b>Manetki</b>	Shimano Deore 10 biegów
<b>Hamulce</b>	Shimano MT400 hydrauliczne
<b>Siodło</b>	Selle Royal Ariel
<b>Kierownica</b>	Promax 700 mm 31.8
<b>Mostek</b>	Promax 0 - 40° / 90 mm
<b>Wolnobieg/Kaseta</b>	Shimano CS-M4100 11-42T 10 biegów
<b>Łańcuch</b>	KMC E10
<b>Korba</b>	Ananda 46T
<b>Piasta przednia</b>	Shimano TX505
<b>Piasta tylna</b>	Shimano TX505
<b>Suport</b>	-
<b>Pedały</b>	VP
<b>Chwyty</b>	Velo VLG-1189D3
<b>Lampa przednia</b>	Spaninga Kendo XE
<b>Lampa tylna</b>	Spaninga MLL XE
<b>Szytca siodła</b>	Promax 27.2 / 400 mm
<b>Maks. Obciążenie</b>	125 kg
<b>Waga roweru</b>	29 kg

<b>Typ silnika</b>	Centralny
<b>Marka silnika</b>	Ananda
<b>Model silnika</b>	M100
<b>Moc nominalna</b>	250 W

<b>Moment obrotowy</b>	130 N.m
<b>Napięcie</b>	48 V

<b>Typ baterii</b>	Li-ion
<b>Moc baterii</b>	696 - 960 Wh
<b>Napięcie baterii</b>	48 V
<b>Zasięg</b>	do 150 km
<b>Marka ogniw</b>	LG / Greenway

<b>Wyświetlacz</b>	Kolorowy LCD
<b>Marka wyświetlacza</b>	Ecobike
<b>Model wyświetlacza</b>	C900



- A 595 mm
- B 145 mm
- C 482 mm
- D 1135.4 mm
- E 72.5°
- F 69°




# ECOBIKE TREKKING MX 500 Blue



Zobacz więcej

-  **29.1 kg**  
Waga
-  **250 W**  
Moc silnika
-  **696 - 960 Wh**  
Pojemność baterii
-  **150 km**  
Maksymalny zasięg
-  **28"**  
Koło
-  **20"**  
Rama



Specyfikacja

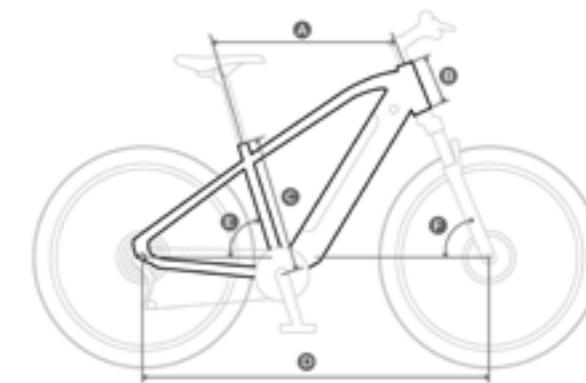
<b>Rama</b>	20" hydroformowane aluminium
<b>Widelec</b>	RST OMEGA-TNL-29" skok 100 mm
<b>Koła</b>	28" wzmacniane trójkomorowe / szprychy Sapim
<b>Opony</b>	28" x 2.15 Schwalbe Big Ben Plus
<b>Przerzutka przednia</b>	-
<b>Przerzutka tylna</b>	Shimano Deore 10 biegów
<b>Manetki</b>	Shimano Deore 10 biegów
<b>Hamulce</b>	Shimano MT400 hydrauliczne
<b>Siodło</b>	Selle Royal Ariel
<b>Kierownica</b>	Promax 700 mm 31.8
<b>Mostek</b>	Promax 0 - 40° / 90 mm
<b>Wolnobieg/Kaseta</b>	Shimano CS-M4100 11-42T 10 biegów
<b>Łańcuch</b>	KMC E10
<b>Korba</b>	Ananda 46T
<b>Piasta przednia</b>	Shimano TX505
<b>Piasta tylna</b>	Shimano TX505
<b>Suport</b>	-
<b>Pedały</b>	VP
<b>Chwyty</b>	Velo VLG-1189D3
<b>Lampa przednia</b>	Spaninga Kendo XE
<b>Lampa tylna</b>	Spaninga MLL XE
<b>Szytca siodła</b>	Promax 27.2 / 350 mm
<b>Maks. Obciążenie</b>	125 kg
<b>Waga roweru</b>	29.1 kg

<b>Typ silnika</b>	Centralny
<b>Marka silnika</b>	Ananda
<b>Model silnika</b>	M100
<b>Moc nominalna</b>	250 W

<b>Moment obrotowy</b>	130 N.m
<b>Napięcie</b>	48 V

<b>Typ baterii</b>	Li-ion
<b>Moc baterii</b>	696 - 960 Wh
<b>Napięcie baterii</b>	48 V
<b>Zasięg</b>	do 150 km
<b>Marka ogniw</b>	LG / Greenway

<b>Wyświetlacz</b>	Kolorowy LCD
<b>Marka wyświetlacza</b>	Ecobike
<b>Model wyświetlacza</b>	C900



- A 610 mm
- B 145 mm
- C 508 mm
- D 1162.7 mm
- E 72.5°
- F 69°



System e-bike



ecobike

**#READY  
TO  
ECO**

# — CITY

Poczuj swobodę w miejskiej dżungli. Dojedź szybko tam, dokąd inni próbują się dostać, stojąc w korkach. Zaczynj oszczędzać pieniądze na paliwie i zadbaj o środowisko.

To wszystko jest możliwe z miejskimi e-rowerami Ecobike.





# ECOBIKE CITY Urban



Zobacz więcej

-  **16.9 kg**  
Waga
-  **250 W**  
Moc silnika
-  **349.2 Wh**  
Pojemność baterii
-  **80 km**  
Maksymalny zasięg
-  **28"**  
Koło
-  **19"**  
Rama



## Specyfikacja

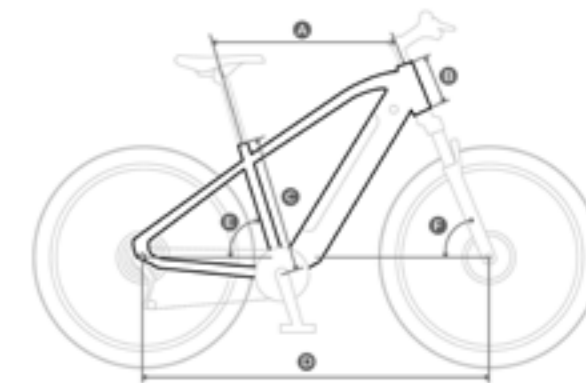
<b>Rama</b>	19" hydroformowane aluminium
<b>Widelec</b>	aluminium
<b>Koła</b>	28" wzmacniane trójkomorowe / szprychy Sapim
<b>Opony</b>	28" x 1.75 Vittoria City Randonneur
<b>Przerzutka przednia</b>	-
<b>Przerzutka tylna</b>	Shimano Alivio 9 biegów
<b>Manetki</b>	Shimano Altus 9 biegów
<b>Hamulce</b>	Tektro HD M275 hydrauliczne
<b>Siodło</b>	Velo VL-3381
<b>Kierownica</b>	Zoom 720 mm 31.8
<b>Mostek</b>	Zoom 7° / 70 mm
<b>Wolnobieg/Kaseta</b>	Shimano HG-200 11-36T 9 biegów
<b>Łańcuch</b>	KMC e9
<b>Korba</b>	Prowheel 44T
<b>Piasta przednia</b>	KT-XA2F
<b>Piasta tylna</b>	Motor
<b>Suport</b>	Bafang
<b>Pedały</b>	VP
<b>Chwyty</b>	Velo VLG 709-2AD3
<b>Lampa przednia</b>	-
<b>Lampa tylna</b>	-
<b>Szytca siodła</b>	Zoom 27.2 / 300 mm
<b>Maks. Obciążenie</b>	125 kg
<b>Waga roweru</b>	16.9 kg

<b>Typ silnika</b>	Tylna piasta
<b>Marka silnika</b>	Bafang
<b>Model silnika</b>	RM G370 250 DC
<b>Moc nominalna</b>	250 W

<b>Moment obrotowy</b>	30 N.m
<b>Napięcie</b>	36 V

<b>Typ baterii</b>	Li-ion
<b>Moc baterii</b>	349,2 Wh
<b>Napięcie baterii</b>	36 V
<b>Zasięg</b>	do 80 km
<b>Marka ogniw</b>	Greenway

<b>Wyświetlacz</b>	Monochromatyczny LCD
<b>Marka wyświetlacza</b>	Bafang
<b>Model wyświetlacza</b>	C240 CAN



- A** 590 mm
- B** 120 mm
- C** 490 mm
- D** 1087.5 mm
- E** 74°
- F** 70.5°






## System e-bike

# ECOBIKE CITY X-City Coffee



Zobacz więcej

-  **26.5 kg**  
Waga
-  **250 W**  
Moc silnika
-  **522 – 630 Wh**  
Pojemność baterii
-  **110 km**  
Maksymalny zasięg
-  **28"**  
Koło
-  **19"**  
Rama



## Specyfikacja

<b>Rama</b>	19" hydroformowane aluminium
<b>Widelec</b>	SunTour SF15 NEX-E25 skok 63 mm
<b>Koła</b>	28" wzmacniane trójkomorowe / szprychy Sapim
<b>Opony</b>	28" x 2.0 Mitas Cityhopper brown
<b>Przerzutka przednia</b>	-
<b>Przerzutka tylna</b>	Shimano Acera 8 biegów
<b>Manetki</b>	Shimano Tourney Revo 8 biegów
<b>Hamulce</b>	Bengal MB 500 mechaniczne
<b>Siodło</b>	Selle Royal Lookin Basic
<b>Kierownica</b>	Promax 600 mm 25.4
<b>Mostek</b>	Zoom 30° / 105 mm
<b>Wolnobieg/Kaseta</b>	SunRace MFM3A 11-32T 8 biegów
<b>Łańcuch</b>	KMC
<b>Korba</b>	Prowheel 44T
<b>Piasta przednia</b>	KT-K68F
<b>Piasta tylna</b>	Motor
<b>Suport</b>	Feimin FP-B902W
<b>Pedały</b>	WELLGO
<b>Chwyty</b>	Velo VLG 519AD2
<b>Lampa przednia</b>	Spaninga Kendo XE
<b>Lampa tylna</b>	Spaninga RL1900XE DC36V E-BIKE
<b>Szytca siodła</b>	Promax 27.2 / 350 mm
<b>Maks. Obciążenie</b>	125 kg
<b>Waga roweru</b>	26.5 kg

<b>Typ silnika</b>	Tylna piasta
<b>Marka silnika</b>	Bafang
<b>Model silnika</b>	SWX02
<b>Moc nominalna</b>	250 W

<b>Moment obrotowy</b>	45 N.m
<b>Napięcie</b>	36 V

<b>Typ baterii</b>	Li-ion
<b>Moc baterii</b>	522 – 630 Wh
<b>Napięcie baterii</b>	36 V
<b>Zasięg</b>	do 110 km
<b>Marka ogniw</b>	Greenway

<b>Wyświetlacz</b>	Monochromatyczny LCD
<b>Marka wyświetlacza</b>	Ecobike
<b>Model wyświetlacza</b>	C600E



<b>A</b>	588.2 mm
<b>B</b>	160 mm
<b>C</b>	482 mm
<b>D</b>	1108.6 mm
<b>E</b>	73.2°
<b>F</b>	70°








ECOBIKE CITY  
**X-City Cappuccino**



Zobacz więcej

-  **26.5 kg**  
Waga
-  **250 W**  
Moc silnika
-  **522 – 630 Wh**  
Pojemność baterii
-  **110 km**  
Maksymalny zasięg
-  **28"**  
Koło
-  **17"**  
Rama



Specyfikacja


<b>Rama</b>	17" hydroformowane aluminium
<b>Widelec</b>	SunTour SF15 NEX-E25 skok 63 mm
<b>Koła</b>	28" wzmacniane trójkomorowe / szprychy Sapim
<b>Opony</b>	28" x 2.0 Mitas Cityhopper brown
<b>Przerzutka przednia</b>	-
<b>Przerzutka tylna</b>	Shimano Acera 8 biegów
<b>Manetki</b>	Shimano Tourney Revo 8 biegów
<b>Hamulce</b>	Bengal MB 500 mechaniczne
<b>Siodło</b>	Selle Royal Lookin Basic
<b>Kierownica</b>	Promax 600 mm 25.4
<b>Mostek</b>	Zoom 30° / 105 mm
<b>Wolnobieg/Kaseta</b>	SunRace MFM3A 11-32T 8 biegów
<b>Łańcuch</b>	KMC
<b>Korba</b>	Prowheel 44T
<b>Piasta przednia</b>	KT-K68F
<b>Piasta tylna</b>	Motor
<b>Suport</b>	Feimin FP-B902W
<b>Pedały</b>	WELLGO
<b>Chwyty</b>	Velo VLG 519AD2
<b>Lampa przednia</b>	Spaninga Kendo XE
<b>Lampa tylna</b>	Spaninga RL1900XE DC36V E-BIKE
<b>Szytca siodła</b>	Promax 27.2 / 350 mm
<b>Maks. Obciążenie</b>	125 kg
<b>Waga roweru</b>	26.5 kg

<b>Typ silnika</b>	Tylna piasta
<b>Marka silnika</b>	Bafang
<b>Model silnika</b>	SWX02
<b>Moc nominalna</b>	250 W

<b>Moment obrotowy</b>	45 N.m
<b>Napięcie</b>	36 V

<b>Typ baterii</b>	Li-ion
<b>Moc baterii</b>	522 – 630 Wh
<b>Napięcie baterii</b>	36 V
<b>Zasięg</b>	do 110 km
<b>Marka ogniw</b>	Greenway

<b>Wyświetlacz</b>	Monochromatyczny LCD
<b>Marka wyświetlacza</b>	Ecobike
<b>Model wyświetlacza</b>	C600E



- A** 590 mm
- B** 160 mm
- C** 432 mm
- D** 1108,6 mm
- E** 73°
- F** 70°



System e-bike

# ECOBIKE TREKKING



## D2 City Menthol



Zobacz więcej



-  **27.3 kg**  
Waga
-  **250 W**  
Moc silnika
-  **672 Wh**  
Pojemność baterii
-  **130 km**  
Maksymalny zasięg
-  **28"**  
Koło
-  **17"**  
Rama



Specyfikacja

<b>Rama</b>	17" hydroformowane aluminium
<b>Widelec</b>	SunTour SF15 NEX-E25 skok 63 mm
<b>Koła</b>	28" wzmacniane trójkomorowe / szprychy Sapim
<b>Opony</b>	28" x 1.75 CST XPEDIUM C1880 / 28" x 1.95 TRC INDIGO
<b>Przerzutka przednia</b>	-
<b>Przerzutka tylna</b>	Shimano Deore 10 biegów
<b>Manetki</b>	Shimano Deore 10 biegów
<b>Hamulce</b>	Alhonga HJ-HT472 hydrauliczne
<b>Siodło</b>	Velo VL-8089E
<b>Kierownica</b>	Promax 700 mm 31.8
<b>Mostek</b>	Promax 0 - 40° / 90 mm
<b>Wolnobieg/Kaseta</b>	Shimano CS-M4100 11-42T 10 biegów
<b>Łańcuch</b>	KMC
<b>Korba</b>	Bafang 44T
<b>Piasta przednia</b>	KT-SN6F
<b>Piasta tylna</b>	KT-SN6R
<b>Suport</b>	Bafang
<b>Pedały</b>	VP
<b>Chwyty</b>	Velo VLG-1189AD3
<b>Lampa przednia</b>	Spaninga Kendo XE
<b>Lampa tylna</b>	Spaninga MLL XE
<b>Szytca siodła</b>	Promax 27.2 / 350 mm
<b>Maks. Obciążenie</b>	125 kg
<b>Waga roweru</b>	27.3 kg

<b>Typ silnika</b>	Centralny
<b>Marka silnika</b>	Bafang
<b>Model silnika</b>	M420
<b>Moc nominalna</b>	250 W

<b>Moment obrotowy</b>	80 N.m
<b>Napięcie</b>	48 V

<b>Typ baterii</b>	Li-ion
<b>Moc baterii</b>	672 Wh
<b>Napięcie baterii</b>	48 V
<b>Zasięg</b>	do 130 km
<b>Marka ogniw</b>	LG

<b>Wyświetlacz</b>	Kolorowy LCD
<b>Marka wyświetlacza</b>	Bafang
<b>Model wyświetlacza</b>	C18



- A 615 mm
- B 150 mm
- C 432 mm
- D 1132.6 mm
- E 73°
- F 70°



System e-bike

# ECOBIKE TREKKING



## D2 City Black



Zobacz więcej



-  **27.3 kg**  
Waga
-  **250 W**  
Moc silnika
-  **672 Wh**  
Pojemność baterii
-  **130 km**  
Maksymalny zasięg
-  **28"**  
Koło
-  **19"**  
Rama



Specyfikacja


<b>Rama</b>	19" hydroformowane aluminium
<b>Widelec</b>	SunTour SF15 NEX-E25 skok 63 mm
<b>Koła</b>	28" wzmacniane trójkomorowe / szprychy Sapim
<b>Opony</b>	28" x 1.75 CST XPEDIUM C1880 / 28" x 1.95 TRC INDIGO
<b>Przerzutka przednia</b>	-
<b>Przerzutka tylna</b>	Shimano Deore 10 biegów
<b>Manetki</b>	Shimano Deore 10 biegów
<b>Hamulce</b>	Alhonga HJ-HT472 hydrauliczne
<b>Siodło</b>	Velo VL-8089E
<b>Kierownica</b>	Promax 700 mm 31.8
<b>Mostek</b>	Promax 0 - 40° / 90 mm
<b>Wolnobieg/Kaseta</b>	Shimano CS-M4100 11-42T 10 biegów
<b>Łańcuch</b>	KMC
<b>Korba</b>	Bafang 44T
<b>Piasta przednia</b>	KT-SN6F
<b>Piasta tylna</b>	KT-SN6R
<b>Suport</b>	Bafang
<b>Pedały</b>	VP
<b>Chwyty</b>	Velo VLG-1189AD3
<b>Lampa przednia</b>	Spaninga Kendo XE
<b>Lampa tylna</b>	Spaninga MLL XE
<b>Szytca siodła</b>	Promax 27.2 / 350 mm
<b>Maks. Obciążenie</b>	125 kg
<b>Waga roweru</b>	27.3 kg

<b>Typ silnika</b>	Centralny
<b>Marka silnika</b>	Bafang
<b>Model silnika</b>	M420
<b>Moc nominalna</b>	250 W

<b>Moment obrotowy</b>	80 N.m
<b>Napięcie</b>	48 V

<b>Typ baterii</b>	Li-ion
<b>Moc baterii</b>	672 Wh
<b>Napięcie baterii</b>	48 V
<b>Zasięg</b>	do 130 km
<b>Marka ogniw</b>	LG

<b>Wyświetlacz</b>	Kolorowy LCD
<b>Marka wyświetlacza</b>	Bafang
<b>Model wyświetlacza</b>	C18



<b>A</b>	615 mm
<b>B</b>	150 mm
<b>C</b>	482 mm
<b>D</b>	1132.6 mm
<b>E</b>	73°
<b>F</b>	70°



# ECOBIKE CITY Cargo



Zobacz więcej

-  **30.9 kg**  
Waga
-  **250 W**  
Moc silnika
-  **556,8 Wh + 768 Wh**  
Pojemność baterii
-  **180 km**  
Maksymalny zasięg
-  **20" + 24"**  
Koło
-  **19"**  
Rama



## Specyfikacja

<b>Rama</b>	19" hydroformowane aluminium
<b>Widelec</b>	aluminium
<b>Koła</b>	24" and 20" wzmocnione trójkomorowe / szprychy Sapim
<b>Opony</b>	24" and 20" x 2.0 Schwalbe Big Ben Plus
<b>Przerzutka przednia</b>	-
<b>Przerzutka tylna</b>	Microshift Marvo 9 biegów
<b>Manetki</b>	Microshift Marvo 9 biegów
<b>Hamulce</b>	Shimano MT200 hydrauliczne
<b>Siodło</b>	Selle Royal Freeway
<b>Kierownica</b>	Promax 640 mm 31.8
<b>Mostek</b>	Promax 90 mm
<b>Wolnobieg/Kaseta</b>	Microshift CS-H092 11-36T 9 biegów
<b>Łańcuch</b>	KMC e9
<b>Korba</b>	Ananda 42T
<b>Piasta przednia</b>	Shimano TX505 / NEXELO
<b>Piasta tylna</b>	Shimano TX505 / NEXELO
<b>Suport</b>	-
<b>Pedały</b>	VP
<b>Chwyty</b>	Velo VLG-776
<b>Lampa przednia</b>	Spaninga HL4310 XE 6-36VDC E-Bike Version
<b>Lampa tylna</b>	Spaninga RLL XE.6VDC E-BIKE Version
<b>Szytca siodła</b>	Promax 27.2 / 350 mm
<b>Maks. Obciążenie</b>	155 kg
<b>Waga roweru</b>	30.9 kg

<b>Typ silnika</b>	Centralny
<b>Marka silnika</b>	Ananda
<b>Model silnika</b>	M100
<b>Moc nominalna</b>	250 W

<b>Moment obrotowy</b>	130 N.m
<b>Napięcie</b>	48 V

<b>Typ baterii</b>	Li-ion
<b>Moc baterii</b>	556,8 Wh + 768 Wh
<b>Napięcie baterii</b>	48 V
<b>Zasięg</b>	do 180 km
<b>Marka ogniw</b>	LG / Greenway

<b>Wyświetlacz</b>	Kolorowy LCD
<b>Marka wyświetlacza</b>	Ecobike
<b>Model wyświetlacza</b>	C900



- A 628.8 mm
- B 210 mm
- C 483.9 mm
- D 1240 mm
- E 73°
- F 71°

Od teraz w opcji z 90-litrowym kufrem



## System e-bike


ECOBIKE CITY

# Basic Black



Zobacz więcej

- 21.3 kg**  
Waga
- 250 W**  
Moc silnika
- 313.2 - 630 Wh**  
Pojemność baterii
- 140 km**  
Maksymalny zasięg
- 28"**  
Koło
- 19"**  
Rama



Specyfikacja

<b>Rama</b>	19" hydroformowane aluminium
<b>Widelec</b>	Stalowy
<b>Koła</b>	28" wzmacniane trójkomorowe / szprychy Sapim
<b>Opony</b>	28" x 1.75 Impac StreetPac
<b>Przerzutka przednia</b>	-
<b>Przerzutka tylna</b>	Shimano Tourney 6 biegów
<b>Manetki</b>	Shimano Tourney Revo 6 biegów
<b>Hamulce</b>	Promax TX 117 V-brakes
<b>Siodło</b>	Aifeit
<b>Kierownica</b>	Promax 600 mm 25.4
<b>Mostek</b>	Promax 105 mm
<b>Wolnobieg/Kaseta</b>	Shimano MF-TZ500 14-28T 6 biegów
<b>Łańcuch</b>	KMC
<b>Korba</b>	Prowheel 42T
<b>Piasta przednia</b>	Joytech 751DSE
<b>Piasta tylna</b>	Motor
<b>Suport</b>	Feimin FP-B902W
<b>Pedały</b>	VP
<b>Chwyty</b>	Velo VLG 519AD2
<b>Lampa przednia</b>	Spaninga HL1900XE 36V E-BIKE
<b>Lampa tylna</b>	Spaninga RL1900XE DC36V E-BIKE
<b>Szytca siodła</b>	Promax 27.2 / 350 mm
<b>Maks. Obciążenie</b>	125 kg
<b>Waga roweru</b>	21.3 kg

<b>Typ silnika</b>	Tylna piasta
<b>Marka silnika</b>	XOFO
<b>Model silnika</b>	SOFD-135
<b>Moc nominalna</b>	250 W

<b>Moment obrotowy</b>	32 N.m
<b>Napięcie</b>	36 V

<b>Typ baterii</b>	Li-ion
<b>Moc baterii</b>	313,2 - 630 Wh
<b>Napięcie baterii</b>	36 V
<b>Zasięg</b>	do 140 km
<b>Marka ogniw</b>	LG / Greenway

<b>Wyświetlacz</b>	LED
<b>Marka wyświetlacza</b>	Kingmeter
<b>Model wyświetlacza</b>	792-36L



<b>A</b>	601.8 mm
<b>B</b>	161 mm
<b>C</b>	482 mm
<b>D</b>	1105.7 mm
<b>E</b>	72.5°
<b>F</b>	70°





ECOBIKE CITY

# Basic Petrol Blue



Zobacz więcej

- 21.1 kg**  
Waga
- 250 W**  
Moc silnika
- 313.2 - 630 Wh**  
Pojemność baterii
- 140 km**  
Maksymalny zasięg
- 28"**  
Koło
- 17"**  
Rama



Specyfikacja

<b>Rama</b>	17" hydroformowane aluminium
<b>Widelec</b>	Stalowy
<b>Koła</b>	28" wzmacniane trójkomorowe / szprychy Sapim
<b>Opony</b>	28" x 1.75 Wanda
<b>Przerzutka przednia</b>	-
<b>Przerzutka tylna</b>	Shimano Tourney 6 biegów
<b>Manetki</b>	Shimano Tourney Revo 6 biegów
<b>Hamulce</b>	Promax TX 117 V-brakes
<b>Siodło</b>	Aifeit
<b>Kierownica</b>	Promax 600 mm 25.4
<b>Mostek</b>	Promax 105 mm
<b>Wolnobieg/Kaseta</b>	Shimano MF-TZ500 14-28T 6 biegów
<b>Łańcuch</b>	KMC
<b>Korba</b>	Prowheel 42T
<b>Piasta przednia</b>	Joytech 751DSE
<b>Piasta tylna</b>	Motor
<b>Suport</b>	Feimin FP-B902W
<b>Pedały</b>	VP
<b>Chwyty</b>	Velo VLG 519AD2
<b>Lampa przednia</b>	Spaninga HL1900XE 36V E-BIKE
<b>Lampa tylna</b>	Spaninga RL1900XE DC36V E-BIKE
<b>Szytca siodła</b>	Promax 27.2 / 350 mm
<b>Maks. Obciążenie</b>	125 kg
<b>Waga roweru</b>	21.1 kg

<b>Typ silnika</b>	Tylna piasta
<b>Marka silnika</b>	XOFO
<b>Model silnika</b>	SOFD-135
<b>Moc nominalna</b>	250 W

<b>Moment obrotowy</b>	32 N.m
<b>Napięcie</b>	36V

<b>Typ baterii</b>	Li-ion
<b>Moc baterii</b>	313,2 - 630 Wh
<b>Napięcie baterii</b>	36V
<b>Zasięg</b>	do 140 km
<b>Marka ogniw</b>	LG / Greenway

<b>Wyświetlacz</b>	LED
<b>Marka wyświetlacza</b>	Kingmeter
<b>Model wyświetlacza</b>	792-36L



<b>A</b>	601.2 mm
<b>B</b>	180 mm
<b>C</b>	432 mm
<b>D</b>	1105.7 mm
<b>E</b>	73°
<b>F</b>	70°





ECOBIKE CITY

# Basic Nexus White



Zobacz więcej

- 23 kg**  
Waga
- 250 W**  
Moc silnika
- 313.2 - 630 Wh**  
Pojemność baterii
- 140 km**  
Maksymalny zasięg
- 28"**  
Koło
- 17"**  
Rama



Specyfikacja

System e-bike

<b>Rama</b>	17" hydroformowane aluminium
<b>Widelec</b>	SunTour SF14 CR8V P skok 63 mm
<b>Koła</b>	28" wzmacniane trójkomorowe / szprychy Sapim
<b>Opony</b>	28" x 1.75 Impac StreetPac
<b>Przerzutka przednia</b>	-
<b>Przerzutka tylna</b>	Shimano NEXUS 3 biegi
<b>Manetki</b>	Shimano NEXUS Revo 3 biegi
<b>Hamulce</b>	Promax TX 117 V-brakes
<b>Siodło</b>	Aifeit
<b>Kierownica</b>	Promax 600 mm 25.4
<b>Mostek</b>	Promax 105 mm
<b>Wolnobieg/Kaseta</b>	Shimano NEXUS 20T
<b>łańcuch</b>	KMC
<b>Korba</b>	Prowheel 42T
<b>Piasta przednia</b>	Motor
<b>Piasta tylna</b>	Shimano NEXUS
<b>Suport</b>	Feimin FP-B902W
<b>Pedały</b>	VP
<b>Chwyty</b>	Velo VLG 519AD2
<b>Lampa przednia</b>	Spaninga HL1900XE 36V E-BIKE
<b>Lampa tylna</b>	Spaninga RL1900XE DC36V E-BIKE
<b>Szytca siodła</b>	Promax 27.2 / 350 mm
<b>Maks. Obciążenie</b>	125 kg
<b>Waga roweru</b>	23 kg

<b>Typ silnika</b>	Przednia piasta
<b>Marka silnika</b>	XOFO
<b>Model silnika</b>	XF-D
<b>Moc nominalna</b>	250 W

<b>Moment obrotowy</b>	32 N.m
<b>Napięcie</b>	36 V

<b>Typ baterii</b>	Li-ion
<b>Moc baterii</b>	313,2 - 630 Wh
<b>Napięcie baterii</b>	36 V
<b>Zasięg</b>	do 140 km
<b>Marka ogniw</b>	LG / Greenway

<b>Wyświetlacz</b>	LED
<b>Marka wyświetlacza</b>	Kingmeter
<b>Model wyświetlacza</b>	792-36L



<b>A</b>	601.6 mm
<b>B</b>	180 mm
<b>C</b>	432 mm
<b>D</b>	1108.4 mm
<b>E</b>	72.5°
<b>F</b>	70°






ECOBIKE CITY

# Basic Nexus Blue



Zobacz więcej

- 23.1 kg**  
Waga
- 250 W**  
Moc silnika
- 313.2 - 630 Wh**  
Pojemność baterii
- 140 km**  
Maksymalny zasięg
- 28"**  
Koło
- 19"**  
Rama



Specyfikacja

<b>Rama</b>	19" hydroformowane aluminium
<b>Widelec</b>	SunTour SF14 CR8V P skok 63 mm
<b>Koła</b>	28" wzmacniane trójkomorowe / szprychy Sapim
<b>Opony</b>	28" x 1.75 Impac StreetPac
<b>Przerzutka przednia</b>	-
<b>Przerzutka tylna</b>	Shimano NEXUS 3 biegi
<b>Manetki</b>	Shimano NEXUS Revo 3 biegi
<b>Hamulce</b>	Promax TX 117 V-brakes
<b>Siodło</b>	Aifeit
<b>Kierownica</b>	Promax 600 mm 25.4
<b>Mostek</b>	Promax 105 mm
<b>Wolnobieg/Kaseta</b>	Shimano NEXUS 20T
<b>Łańcuch</b>	KMC
<b>Korba</b>	Prowheel 42T
<b>Piasta przednia</b>	Motor
<b>Piasta tylna</b>	Shimano NEXUS
<b>Suport</b>	Feimin FP-B902W
<b>Pedały</b>	VP
<b>Chwyty</b>	Velo VLG 519AD2
<b>Lampa przednia</b>	Spaninga HL1900XE 36V E-BIKE
<b>Lampa tylna</b>	Spaninga RL1900XE DC36V E-BIKE
<b>Szytca siodła</b>	Promax 27.2 / 350 mm
<b>Maks. Obciążenie</b>	125 kg
<b>Waga roweru</b>	23.1 kg

<b>Typ silnika</b>	Przednia piasta
<b>Marka silnika</b>	XOFO
<b>Model silnika</b>	XF-D
<b>Moc nominalna</b>	250 W

<b>Moment obrotowy</b>	32 N.m
<b>Napięcie</b>	36 V

<b>Typ baterii</b>	Li-ion
<b>Moc baterii</b>	313,2 - 630 Wh
<b>Napięcie baterii</b>	36 V
<b>Zasięg</b>	do 140 km
<b>Marka ogniw</b>	LG / Greenway

<b>Wyświetlacz</b>	LED
<b>Marka wyświetlacza</b>	Kingmeter
<b>Model wyświetlacza</b>	792-36L



<b>A</b>	601.6 mm
<b>B</b>	180 mm
<b>C</b>	482 mm
<b>D</b>	1108.4 mm
<b>E</b>	72.5°
<b>F</b>	70°








# ECOBIKE CITY Traffic Black



Zobacz więcej

-  **24.3 kg**  
Waga
-  **250 W**  
Moc silnika
-  **417.6 - 630 Wh**  
Pojemność baterii
-  **140 km**  
Maksymalny zasięg
-  **28"**  
Koło
-  **19"**  
Rama



Specyfikacja

<b>Rama</b>	19" hydroformowane aluminium
<b>Widelec</b>	SunTour SF14 CR8V P skok 63 mm
<b>Koła</b>	28" wzmacniane trójkomorowe / szprychy Sapim
<b>Opony</b>	28" x 1.75 Impac StreetPac / Rubena Flash
<b>Przerzutka przednia</b>	-
<b>Przerzutka tylna</b>	Shimano Altus 7 biegów
<b>Manetki</b>	Shimano Tourney Revo 7 biegów
<b>Hamulce</b>	Promax TX 117 V-brakes
<b>Siodło</b>	Selle Royal Lookin Basic
<b>Kierownica</b>	Promax 600 mm 25.4
<b>Mostek</b>	Promax 105 mm
<b>Wolnobieg/Kaseta</b>	Shimano MF-TZ500 14-28T 7 biegów
<b>Łańcuch</b>	KMC z7
<b>Korba</b>	Prowheel 42T
<b>Piasta przednia</b>	Joytech 751DSE
<b>Piasta tylna</b>	Motor
<b>Suport</b>	Feimin FP-B902W
<b>Pedały</b>	WELLGO
<b>Chwyty</b>	Velo VLG 519AD2
<b>Lampa przednia</b>	Spaninga Kendo XE
<b>Lampa tylna</b>	Spaninga RL1900XE DC36V E-BIKE
<b>Szytca siodła</b>	Promax 27.2 / 350 mm
<b>Maks. Obciążenie</b>	125 kg
<b>Waga roweru</b>	24.3 kg

<b>Typ silnika</b>	Tylna piasta
<b>Marka silnika</b>	Bafang
<b>Model silnika</b>	SWX02
<b>Moc nominalna</b>	250 W

<b>Moment obrotowy</b>	45 N.m
<b>Napięcie</b>	36 V

<b>Typ baterii</b>	Li-ion
<b>Moc baterii</b>	417,6 - 630 Wh
<b>Napięcie baterii</b>	36 V
<b>Zasięg</b>	do 140 km
<b>Marka ogniw</b>	LG / Greenway

<b>Wyświetlacz</b>	Monochromatyczny LCD
<b>Marka wyświetlacza</b>	Ecobike
<b>Model wyświetlacza</b>	C300U



<b>A</b>	600.4 mm
<b>B</b>	161 mm
<b>C</b>	482 mm
<b>D</b>	1105.7 mm
<b>E</b>	72.5°
<b>F</b>	70°






ECOBIKE CITY

# Traffic White



Zobacz więcej

- 24.1 kg**  
Waga
- 250 W**  
Moc silnika
- 417.6 - 630 Wh**  
Pojemność baterii
- 140 km**  
Maksymalny zasięg
- 28"**  
Koło
- 17"**  
Rama



Specyfikacja

<b>Rama</b>	17" hydroformowane aluminium
<b>Widelec</b>	SunTour SF14 CR8V P skok 63 mm
<b>Koła</b>	28" wzmacniane trójkomorowe / szprychy Sapim
<b>Opony</b>	28" x 1.75 Impac StreetPac / Rubena Flash
<b>Przerzutka przednia</b>	-
<b>Przerzutka tylna</b>	Shimano Altus 7 biegów
<b>Manetki</b>	Shimano Tourney Revo 7 biegów
<b>Hamulce</b>	Promax TX 117 V-brakes
<b>Siodło</b>	Selle Royal Lookin Basic
<b>Kierownica</b>	Promax 600 mm 25.4
<b>Mostek</b>	Promax 105 mm
<b>Wolnobieg/Kaseta</b>	Shimano MF-TZ500 14-28T 7 biegów
<b>Łańcuch</b>	KMC z7
<b>Korba</b>	Prowheel 42T
<b>Piasta przednia</b>	Joytech 751DSE
<b>Piasta tylna</b>	Motor
<b>Suport</b>	Feimin FP-B902W
<b>Pedały</b>	WELLGO
<b>Chwyty</b>	Velo VLG 519AD2
<b>Lampa przednia</b>	Spaninga Kendo XE
<b>Lampa tylna</b>	Spaninga RL1900XE DC36V E-BIKE
<b>Szytca siodła</b>	Promax 27.2 / 350 mm
<b>Maks. Obciążenie</b>	125 kg
<b>Waga roweru</b>	24.1 kg

<b>Typ silnika</b>	Tylna piasta
<b>Marka silnika</b>	Bafang
<b>Model silnika</b>	SWX02
<b>Moc nominalna</b>	250 W

<b>Moment obrotowy</b>	45 N.m
<b>Napięcie</b>	36 V

<b>Typ baterii</b>	Li-ion
<b>Moc baterii</b>	417,6 - 630 Wh
<b>Napięcie baterii</b>	36 V
<b>Zasięg</b>	do 140 km
<b>Marka ogniw</b>	LG / Greenway

<b>Wyświetlacz</b>	Monochromatyczny LCD
<b>Marka wyświetlacza</b>	Ecobike
<b>Model wyświetlacza</b>	C300U



<b>A</b>	600.3 mm
<b>B</b>	161 mm
<b>C</b>	432 mm
<b>D</b>	1105.7 mm
<b>E</b>	72.5°
<b>F</b>	70°






ECOBIKE CITY

# Traffic Beige



Zobacz więcej

- 23.8 kg**  
Waga
- 250 W**  
Moc silnika
- 417.6 - 630 Wh**  
Pojemność baterii
- 140 km**  
Maksymalny zasięg
- 26"**  
Koło
- 17"**  
Rama



Specyfikacja

<b>Rama</b>	17" hydroformowane aluminium
<b>Widelec</b>	SunTour SF14 CR8V P skok 63 mm
<b>Koła</b>	26" wzmacniane trójkomorowe / szprychy Sapim
<b>Opony</b>	26" x 1.75 Impac StreetPac / Rubena Flash
<b>Przerzutka przednia</b>	-
<b>Przerzutka tylna</b>	Shimano Altus 7 biegów
<b>Manetki</b>	Shimano Tourney Revo 7 biegów
<b>Hamulce</b>	Promax TX 117 V-brakes
<b>Siodło</b>	Selle Royal Lookin Basic
<b>Kierownica</b>	Promax 600 mm 25.4
<b>Mostek</b>	Promax 105 mm
<b>Wolnobieg/Kaseta</b>	Shimano MF-TZ500 14-28T 7 biegów
<b>Łańcuch</b>	KMC z7
<b>Korba</b>	Prowheel 42T
<b>Piasta przednia</b>	Joytech 751DSE
<b>Piasta tylna</b>	Motor
<b>Suport</b>	Feimin FP-B902W
<b>Pedały</b>	WELLGO
<b>Chwyty</b>	Velo VLG 519AD2
<b>Lampa przednia</b>	Spaninga Kendo XE
<b>Lampa tylna</b>	Spaninga RL1900XE DC36V E-BIKE
<b>Szytca siodła</b>	Promax 27.2 / 350 mm
<b>Maks. Obciążenie</b>	125 kg
<b>Waga roweru</b>	23.8 kg

<b>Typ silnika</b>	Tylna piasta
<b>Marka silnika</b>	Bafang
<b>Model silnika</b>	SWX02
<b>Moc nominalna</b>	250 W

<b>Moment obrotowy</b>	45 N.m
<b>Napięcie</b>	36 V

<b>Typ baterii</b>	Li-ion
<b>Moc baterii</b>	417,6 - 630 Wh
<b>Napięcie baterii</b>	36 V
<b>Zasięg</b>	do 140 km
<b>Marka ogniw</b>	LG / Greenway

<b>Wyświetlacz</b>	Monochromatyczny LCD
<b>Marka wyświetlacza</b>	Ecobike
<b>Model wyświetlacza</b>	C300U



<b>A</b>	600.3 mm
<b>B</b>	161 mm
<b>C</b>	432 mm
<b>D</b>	1105.7 mm
<b>E</b>	72.5°
<b>F</b>	70°





ECOBIKE CITY

# Traffic Navy Blue



Zobacz więcej

- 23.8 kg**  
Waga
- 250 W**  
Moc silnika
- 417.6 - 630 Wh**  
Pojemność baterii
- 140 km**  
Maksymalny zasięg
- 26"**  
Koło
- 17"**  
Rama



Specyfikacja

<b>Rama</b>	17" hydroformowane aluminium
<b>Widelec</b>	SunTour SF14 CR8V P skok 63 mm
<b>Koła</b>	26" wzmacniane trójkomorowe / szprychy Sapim
<b>Opony</b>	26" x 1.75 Impac StreetPac / Rubena Flash
<b>Przerzutka przednia</b>	-
<b>Przerzutka tylna</b>	Shimano Altus 7 biegów
<b>Manetki</b>	Shimano Tourney Revo 7 biegów
<b>Hamulce</b>	Promax TX 117 V-brakes
<b>Siodło</b>	Selle Royal Lookin Basic
<b>Kierownica</b>	Promax 600 mm 25.4
<b>Mostek</b>	Promax 105 mm
<b>Wolnobieg/Kaseta</b>	Shimano MF-TZ500 14-28T 7 biegów
<b>Łańcuch</b>	KMC z7
<b>Korba</b>	Prowheel 42T
<b>Piasta przednia</b>	Joytech 751DSE
<b>Piasta tylna</b>	Motor
<b>Suport</b>	Feimin FP-B902W
<b>Pedały</b>	WELLGO
<b>Chwyty</b>	Velo VLG 519AD2
<b>Lampa przednia</b>	Spaninga Kendo XE
<b>Lampa tylna</b>	Spaninga RL1900XE DC36V E-BIKE
<b>Szytca siodła</b>	Promax 27.2 / 350 mm
<b>Maks. Obciążenie</b>	125 kg
<b>Waga roweru</b>	23.8 kg

<b>Typ silnika</b>	Tylna piasta
<b>Marka silnika</b>	Bafang
<b>Model silnika</b>	SWX02
<b>Moc nominalna</b>	250 W

<b>Moment obrotowy</b>	45 N.m
<b>Napięcie</b>	36 V

<b>Typ baterii</b>	Li-ion
<b>Moc baterii</b>	417,6 - 630 Wh
<b>Napięcie baterii</b>	36 V
<b>Zasięg</b>	do 140 km
<b>Marka ogniw</b>	LG / Greenway

<b>Wyświetlacz</b>	Monochromatyczny LCD
<b>Marka wyświetlacza</b>	Ecobike
<b>Model wyświetlacza</b>	C300U



<b>A</b>	600.3 mm
<b>B</b>	161 mm
<b>C</b>	432 mm
<b>D</b>	1105.7 mm
<b>E</b>	72.5°
<b>F</b>	70°





ECOBIKE CITY  
**Traffic Mint**



Zobacz więcej

-  **24.1 kg**  
Waga
-  **250 W**  
Moc silnika
-  **417.6 - 630 Wh**  
Pojemność baterii
-  **140 km**  
Maksymalny zasięg
-  **28"**  
Koło
-  **17"**  
Rama



Specyfikacja

<b>Rama</b>	17" hydroformowane aluminium
<b>Widelec</b>	SunTour SF14 CR8V P skok 63 mm
<b>Koła</b>	28" wzmacniane trójkomorowe / szprychy Sapim
<b>Opony</b>	28" x 1.75 Rubena Flash Brown
<b>Przerzutka przednia</b>	-
<b>Przerzutka tylna</b>	Shimano Altus 7 biegów
<b>Manetki</b>	Shimano Tourney Revo 7 biegów
<b>Hamulce</b>	Promax TX 117 V-brakes
<b>Siodło</b>	Selle Royal Lookin Basic
<b>Kierownica</b>	Promax 600 mm 25.4
<b>Mostek</b>	Promax 105 mm
<b>Wolnobieg/Kaseta</b>	Shimano MF-TZ500 14-28T 7 biegów
<b>Łańcuch</b>	KMC z7
<b>Korba</b>	Prowheel 42T
<b>Piasta przednia</b>	Joytech 751DSE
<b>Piasta tylna</b>	Motor
<b>Suport</b>	Feimin FP-B902W
<b>Pedały</b>	WELLGO
<b>Chwyty</b>	Velo VLG 519AD2
<b>Lampa przednia</b>	Spaninga Kendo XE
<b>Lampa tylna</b>	Spaninga RL1900XE DC36V E-BIKE
<b>Szytca siodła</b>	Promax 27.2 / 350 mm
<b>Maks. Obciążenie</b>	125 kg
<b>Waga roweru</b>	24.1 kg

<b>Typ silnika</b>	Tylna piasta
<b>Marka silnika</b>	Bafang
<b>Model silnika</b>	SWX02
<b>Moc nominalna</b>	250 W

<b>Moment obrotowy</b>	45 N.m
<b>Napięcie</b>	36 V

<b>Typ baterii</b>	Li-ion
<b>Moc baterii</b>	417,6 - 630 Wh
<b>Napięcie baterii</b>	36 V
<b>Zasięg</b>	do 140 km
<b>Marka ogniw</b>	LG / Greenway

<b>Wyświetlacz</b>	Monochromatyczny LCD
<b>Marka wyświetlacza</b>	Ecobike
<b>Model wyświetlacza</b>	C300U



- A** 600.3 mm
- B** 161 mm
- C** 432 mm
- D** 1105.7 mm
- E** 72.5°
- F** 70°



ECOBIKE CITY

# Traffic Blue



Zobacz więcej



24.3 kg

Waga



250 W

Moc silnika



417.6 - 630 Wh

Pojemność baterii



140 km

Maksymalny zasięg





28"

Koło



19"

Rama



Specyfikacja

<b>Rama</b>	19" hydroformowane aluminium
<b>Widelec</b>	SunTour SF14 CR8V P skok 63 mm
<b>Koła</b>	28" wzmacniane trójkomorowe / szprychy Sapim
<b>Opony</b>	28" x 1.75 Impac StreetPac / Rubena Flash
<b>Przerzutka przednia</b>	-
<b>Przerzutka tylna</b>	Shimano Altus 7 biegów
<b>Manetki</b>	Shimano Tourney Revo 7 biegów
<b>Hamulki</b>	Promax TX 117 V-brakes
<b>Siodło</b>	Selle Royal Lookin Basic
<b>Kierownica</b>	Promax 600 mm 25.4
<b>Mostek</b>	Promax 105 mm
<b>Wolnobieg/Kaseta</b>	Shimano MF-TZ500 14-28T 7 biegów
<b>łańcuch</b>	KMC z7
<b>Korba</b>	Prowheel 42T
<b>Piasta przednia</b>	Joytech 751DSE
<b>Piasta tylna</b>	Motor
<b>Suport</b>	Feimin FP-B902W
<b>Pedały</b>	WELLGO
<b>Chwyty</b>	Velo VLG 519AD2
<b>Lampa przednia</b>	Spaninga Kendo XE
<b>Lampa tylna</b>	Spaninga RL1900XE DC36V E-BIKE
<b>Szytca siodła</b>	Promax 27.2 / 350 mm
<b>Maks. Obciążenie</b>	125 kg
<b>Waga roweru</b>	24.3 kg

<b>Typ silnika</b>	Tylna piasta
<b>Marka silnika</b>	Bafang
<b>Model silnika</b>	SWX02
<b>Moc nominalna</b>	250 W

<b>Moment obrotowy</b>	45 N.m
<b>Napięcie</b>	36 V

<b>Typ baterii</b>	Li-ion
<b>Moc baterii</b>	417,6 - 630 Wh
<b>Napięcie baterii</b>	36 V
<b>Zasięg</b>	80 - 140 km
<b>Marka ogniw</b>	LG / Greenway

<b>Wyświetlacz</b>	Monochromatyczny LCD
<b>Marka wyświetlacza</b>	Ecobike
<b>Model wyświetlacza</b>	C300U



<b>A</b>	600.4 mm
<b>B</b>	161 mm
<b>C</b>	482 mm
<b>D</b>	1105.7 mm
<b>E</b>	72.5°
<b>F</b>	70°



ECOBIKE CITY

# Traffic M Black



Zobacz więcej



24.5 kg

Waga



250 W

Moc silnika



417.6 - 630 Wh

Pojemność baterii



140 km

Maksymalny zasięg



28"

Koło



19"

Rama



Specyfikacja

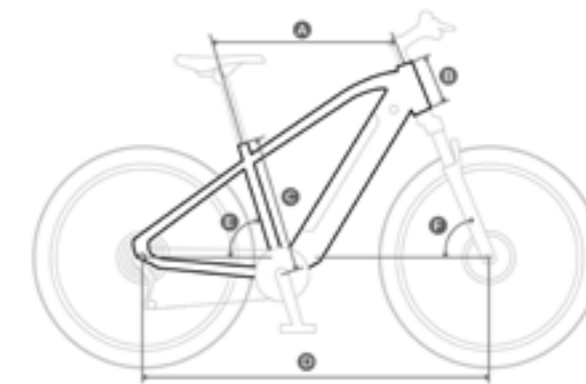
<b>Rama</b>	19" hydroformowane aluminium
<b>Widelec</b>	SunTour SF14-CR8V-P skok 63 mm
<b>Koła</b>	28" wzmacniane trójkomorowe szprychy Sapim
<b>Opony</b>	28" x 1.75 Impac StreetPac / Rubena Flash
<b>Przerzutka przednia</b>	-
<b>Przerzutka tylna</b>	Shimano Altus 7 biegowy
<b>Manetki</b>	Shimano Tourney Revo 7 biegowy
<b>Hamulce</b>	Promax TX-117 V-brakes
<b>Siodło</b>	Selle Royal Lookin Basic
<b>Kierownica</b>	Promax 700 mm 31.8
<b>Mostek</b>	UNO 180 mm
<b>Wolnobieg/Kaseta</b>	Shimano MF-TZ500 14-28T 7 biegowy
<b>Łańcuch</b>	KMC
<b>Korba</b>	Prowheel 42T
<b>Piasta przednia</b>	Joytech 751DSE
<b>Piasta tylna</b>	Silnik
<b>Suport</b>	Feimin FP-B902W
<b>Pedały</b>	WELLGO
<b>Chwyty</b>	Velo VLG-519AD2
<b>Lampa przednia</b>	Spaninga Kendo XE
<b>Lampa tylna</b>	Spaninga RL1900XE DC36V E-BIKE
<b>Szytca siodła</b>	Promax 27.2 / 350 mm
<b>Maks. Obciążenie</b>	125 kg
<b>Waga roweru</b>	22.1 kg

<b>Typ silnika</b>	Tylna piasta
<b>Marka silnika</b>	Bafang
<b>Model silnika</b>	SWX02
<b>Moc nominalna</b>	250 W

<b>Moment obrotowy</b>	45 N.m
<b>Napięcie</b>	36 V

<b>Typ baterii</b>	Li-ion
<b>Moc baterii</b>	417,6 - 630 Wh
<b>Napięcie baterii</b>	36 V
<b>Zasięg</b>	do 140 km
<b>Marka ogniw</b>	LG / Greenway

<b>Wyświetlacz</b>	monochromatyczny LCD
<b>Marka wyświetlacza</b>	Ecobike
<b>Model wyświetlacza</b>	C300U



<b>A</b>	600.4 mm
<b>B</b>	161 mm
<b>C</b>	482 mm
<b>D</b>	1105.7 mm
<b>E</b>	72.5°
<b>F</b>	70°





# CITY / SKŁADAKI

Składane rowery elektryczne to integralna część kolekcji Ecobike City. Zwracamy szczególną uwagę na ich wagę, łatwość składania i transportu.





ECOBIKE CITY / FOLDING

# Even Black



Zobacz więcej

- 22 kg**  
Waga
- 250 W**  
Moc silnika
- 522 – 630 Wh**  
Pojemność baterii
- 140 km**  
Maksymalny zasięg
- 20"**  
Koło
- 15.5"**  
Rama



Specyfikacja

<b>Rama</b>	15.5" hydroformowane aluminium
<b>Widelec</b>	RST CARVE P 20 skok 50 mm
<b>Koła</b>	20" wzmacniane trójkomorowe / szprychy Sapim
<b>Opony</b>	20" x 2.0 Schwalbe Big Apple
<b>Przerzutka przednia</b>	-
<b>Przerzutka tylna</b>	Shimano Tourney 6 biegów
<b>Manetki</b>	Shimano Tourney Revo 6 biegów
<b>Hamulce</b>	Promax TX 117 V-brakes
<b>Siodło</b>	Selle Royal Freeway
<b>Kierownica</b>	Promax 640 mm 25.4
<b>Mostek</b>	Zoom 9° / 70 mm
<b>Wolnobieg/Kaseta</b>	Shimano MF-TZ500 14-28T 6 biegów
<b>Łańcuch</b>	KMC
<b>Korba</b>	Topwheel 52T
<b>Piasta przednia</b>	Joytech 751DSE
<b>Piasta tylna</b>	Motor
<b>Suport</b>	Feimin FP-B917 9H
<b>Pedały</b>	VP
<b>Chwyty</b>	Velo VLG 709-2AD3
<b>Lampa przednia</b>	Spaninga Kendo XE
<b>Lampa tylna</b>	Spaninga RL1900XE DC36V E-BIKE
<b>Szytca siodła</b>	Zoom 27.2 / 350 mm
<b>Maks. Obciążenie</b>	125 kg
<b>Waga roweru</b>	22 kg

<b>Typ silnika</b>	Tylna piasta
<b>Marka silnika</b>	Bafang
<b>Model silnika</b>	SWXH2
<b>Moc nominalna</b>	250 W

<b>Moment obrotowy</b>	32 N.m
<b>Napięcie</b>	36 V

<b>Typ baterii</b>	Li-ion
<b>Moc baterii</b>	522 – 630 Wh
<b>Napięcie baterii</b>	36 V
<b>Zasięg</b>	do 140 km
<b>Marka ogniw</b>	LG / Greenway

<b>Wyświetlacz</b>	Monochromatyczny LCD
<b>Marka wyświetlacza</b>	Ecobike
<b>Model wyświetlacza</b>	C300S



<b>A</b>	568.9 mm
<b>B</b>	140 mm
<b>C</b>	275 mm
<b>D</b>	1071.7 mm
<b>E</b>	72.6°
<b>F</b>	70.9°





ECOBIKE CITY / FOLDING

# Even White



Zobacz więcej

- 22 kg**  
Waga
- 250 W**  
Moc silnika
- 522 – 630 Wh**  
Pojemność baterii
- 140 km**  
Maksymalny zasięg
- 20"**  
Koło
- 15.5"**  
Rama



Specyfikacja

<b>Rama</b>	15.5" hydroformowane aluminium
<b>Widelec</b>	RST CARVE P 20 skok 50 mm
<b>Koła</b>	20" wzmacniane trójkomorowe / szprychy Sapim
<b>Opony</b>	20" x 2.0 Schwalbe Big Apple
<b>Przerzutka przednia</b>	-
<b>Przerzutka tylna</b>	Shimano Tourney 6 biegów
<b>Manetki</b>	Shimano Tourney Revo 6 biegów
<b>Hamulce</b>	Promax TX 117 V-brakes
<b>Siodło</b>	Selle Royal Freeway
<b>Kierownica</b>	Promax 640 mm 25.4
<b>Mostek</b>	Zoom 9° / 70 mm
<b>Wolnobieg/Kaseta</b>	Shimano MF-TZ500 14-28T 6 biegów
<b>Łańcuch</b>	KMC
<b>Korba</b>	Topwheel 52T
<b>Piasta przednia</b>	Joytech 751DSE
<b>Piasta tylna</b>	Motor
<b>Suport</b>	Feimin FP-B917 9H
<b>Pedały</b>	VP
<b>Chwyty</b>	Velo VLG 709-2AD3
<b>Lampa przednia</b>	Spaninga Kendo XE
<b>Lampa tylna</b>	Spaninga RL1900XE DC36V E-BIKE
<b>Sztyca siodła</b>	Zoom 27.2 / 350 mm
<b>Maks. Obciążenie</b>	125 kg
<b>Waga roweru</b>	22 kg

<b>Typ silnika</b>	Tylna piasta
<b>Marka silnika</b>	Bafang
<b>Model silnika</b>	SWXH2
<b>Moc nominalna</b>	250 W

<b>Moment obrotowy</b>	32 N.m
<b>Napięcie</b>	36 V

<b>Typ baterii</b>	Li-ion
<b>Moc baterii</b>	522 – 630 Wh
<b>Napięcie baterii</b>	36 V
<b>Zasięg</b>	do 140 km
<b>Marka ogniw</b>	LG / Greenway

<b>Wyświetlacz</b>	Monochromatyczny LCD
<b>Marka wyświetlacza</b>	Ecobike
<b>Model wyświetlacza</b>	C300S



<b>A</b>	568.9 mm
<b>B</b>	140 mm
<b>C</b>	275 mm
<b>D</b>	1071.7 mm
<b>E</b>	72.6°
<b>F</b>	70.9°






ECOBIKE CITY / FOLDING

# Even Ocean Blue



Zobacz więcej

- 22 kg**  
Waga
- 250 W**  
Moc silnika
- 522 – 630 Wh**  
Pojemność baterii
- 140 km**  
Maksymalny zasięg
- 20"**  
Koło
- 15.5"**  
Rama



Specyfikacja

<b>Rama</b>	15.5" hydroformowane aluminium
<b>Widelec</b>	RST CARVE P 20 skok 50 mm
<b>Koła</b>	20" wzmacniane trójkomorowe / szprychy Sapim
<b>Opony</b>	20" x 2.0 Schwalbe Big Apple
<b>Przerzutka przednia</b>	-
<b>Przerzutka tylna</b>	Shimano Tourney 6 biegów
<b>Manetki</b>	Shimano Tourney Revo 6 biegów
<b>Hamulce</b>	Promax TX 117 V-brakes
<b>Siodło</b>	Selle Royal Freeway
<b>Kierownica</b>	Promax 640 mm 25.4
<b>Mostek</b>	Zoom 9° / 70 mm
<b>Wolnobieg/Kaseta</b>	Shimano MF-TZ500 14-28T 6 biegów
<b>Łańcuch</b>	KMC
<b>Korba</b>	Topwheel 52T
<b>Piasta przednia</b>	Joytech 751DSE
<b>Piasta tylna</b>	Motor
<b>Suport</b>	Feimin FP-B917 9H
<b>Pedały</b>	VP
<b>Chwyty</b>	Velo VLG 709-2AD3
<b>Lampa przednia</b>	Spaninga Kendo XE
<b>Lampa tylna</b>	Spaninga RL1900XE DC36V E-BIKE
<b>Szytca siodła</b>	Zoom 27.2 / 350 mm
<b>Maks. Obciążenie</b>	125 kg
<b>Waga roweru</b>	22 kg

<b>Typ silnika</b>	Tylna piasta
<b>Marka silnika</b>	Bafang
<b>Model silnika</b>	SWXH2
<b>Moc nominalna</b>	250 W

<b>Moment obrotowy</b>	32 N.m
<b>Napięcie</b>	36 V

<b>Typ baterii</b>	Li-ion
<b>Moc baterii</b>	522 – 630 Wh
<b>Napięcie baterii</b>	36 V
<b>Zasięg</b>	do 140 km
<b>Marka ogniw</b>	LG / Greenway

<b>Wyświetlacz</b>	Monochromatyczny LCD
<b>Marka wyświetlacza</b>	Ecobike
<b>Model wyświetlacza</b>	C300S



<b>A</b>	568.9 mm
<b>B</b>	140 mm
<b>C</b>	275 mm
<b>D</b>	1071.7 mm
<b>E</b>	72.6°
<b>F</b>	70.9°



ECOBIKE CITY / FOLDING

# Rhino



23.6 kg

Waga



250 W

Moc silnika



522 - 576 Wh

Pojemność baterii



140 km

Maksymalny zasięg



20"

Koło




15.5"

Rama



Zobacz więcej



Specyfikacja

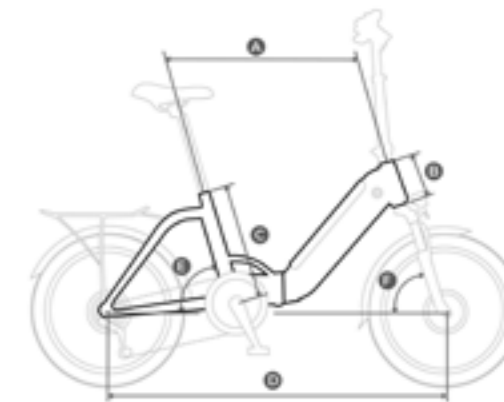
Rama	15.5" hydroformowane aluminium
Widelec	RST CARVE-D-20 skok 50 mm
Koła	20" wzmacniane trójkomorowe / szprychy Sapim
Opony	20" x 2.0 Schwalbe Big Apple
Przerzutka przednia	-
Przerzutka tylna	Shimano Tourney 6 biegów
Manetki	Shimano Tourney Revo 6 biegów
Hamulce	Tektro MD M300 mechaniczne
Siodło	Selle Royal Freeway
Kierownica	Promax 640 mm 25.4
Mostek	Zoom 9° / 70 mm
Wolnobieg/Kaseta	Shimano MF-TZ500 14-28T 6 biegów
Łańcuch	KMC
Korba	Prowheel 46T
Piasta przednia	KT-SN6F
Piasta tylna	Motor
Suport	Feimin FP-B902W
Pedały	VP
Chwyty	Velo VLG 709-2AD3
Lampa przednia	Spaninga Kendo XE
Lampa tylna	Spaninga RL1900XE DC36V E-BIKE
Szytca siodła	Promax 30.4 / 350 mm
Maks. Obciążenie	125 kg
Waga roweru	23.6 kg

Typ silnika	Tylna piasta
Marka silnika	Bafang
Model silnika	SWXH2
Moc nominalna	250 W

Moment obrotowy	32 N.m
Napięcie	36 V

Typ baterii	Li-ion
Moc baterii	522 - 576 Wh
Napięcie baterii	36 V
Zasięg	120 - 140 km
Marka ogniw	LG / Greenway

Wyświetlacz	Monochromatyczny LCD
Marka wyświetlacza	Ecobike
Model wyświetlacza	C300U




A	619.9 mm
B	135 mm
C	365 mm
D	1093.6 mm
E	73°
F	72.5°





**#READY  
TO RIDE**



**ecobike**





# JESTEŚMY Z WAMI JUŻ 15 LAT!

Ecobike jest jednym z pierwszych i największych producentów rowerów elektrycznych w Polsce. Mamy wieloletnie doświadczenie, produkujemy rowery zarówno pod własną marką Ecobike, jak i pod indywidualne potrzeby odbiorców. Posiadamy rozwiniętą sieć sprzedaży w całej Europie. Zdobyliśmy zaufanie tysięcy klientów w Polsce i na świecie.

Ecobike znajduje się w Źródłach, nieopodal Wrocławia. Dysponujemy nowoczesną linią produkcyjną zintegrowaną z halą magazynową i specjalistycznym serwisem.

Nasza główna siedziba to także miejsce, w którym tworzymy i testujemy innowacyjne rozwiązania dla całej branży rowerowej.

PONAD 300 DILERÓW W CAŁEJ EUROPIE



## Co wyróżnia markę Ecobike?

POLSKA PRODUKCJA

Rowery produkujemy w kraju, wykorzystując światowej jakości podzespoły i najnowsze technologie. Opieramy się na wieloletnim doświadczeniu.

SERWIS I OBSŁUGA NA MEDAL

Jakość wykonania to nie wszystko. Ecobike oferuje także fachową obsługę oraz serwis gwarancyjny, które pomogą utrzymać rower w dobrej formie.

DOSKONAŁY WYBÓR

Marka Ecobike to nie tylko idealny stosunek jakości do ceny. To także atrakcyjny design i technologie, które sprawdzą się w wielu zastosowaniach.

## SPRAWDZONE TECHNOLOGIE



SHIMANO

SRAM

SR SUNTOUR

spanninga



PROMAX



BAFANG

Greenway

ANANDA

# ŚWIAT

Światowej klasy podzespoły, staranny polski montaż. Tworzymy rowery z sercem w oparciu o wieloletnie doświadczenie. Wybierając Ecobike, wspierasz polską przedsiębiorczość.

Nasze jednoślady zostały przetestowane na trasach całego świata, zdobywając Rekord Guinnessa za najdłuższy dystans przejechany rowerem elektrycznym!

# ECOBIKE



Ecobike to marka nagradzana na targach i wysoko oceniana w testach oraz recenzjach.

Nasze rowery elektryczne zyskały uznanie klientów na całym świecie.



CE

Wszystkie produkty spełniają normy Unii Europejskiej dotyczące rowerów elektrycznych EN15194 / EPAC / ISO4210-2





## Salon firmowy i fabryka

ul. Wschodnia 12  
55-330 Źródła, Polska

☎ +48 71 307 04 02

@ b2b@ecobike.pl

🖱 www.ecobike.pl

## Dane firmy

ul. Osiniecka 108  
54-530 Wrocław, Polska

NIP: 8943124748  
KRS: 0000715499  
REGON: 369401457

Copyright © Ecobike Sp z o. o.  
Wszelkie prawa zastrzeżone.

Informacje zawarte w niniejszym katalogu nie stanowią oferty handlowej w rozumieniu Kodeksu Cywilnego. Dokładamy wszelkich starań, aby dane zawarte w publikacji były kompletne i aktualne, niemniej jednak zastrzegamy sobie prawo do niezamierzonych błędów w druku oraz wprowadzania zmian w specyfikacji produktów.

